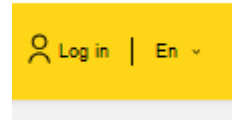


PASOS PARA REALIZAR EL TEST OLS

Nota: se puede modificar el idioma de la plataforma y poner español como idioma por defecto

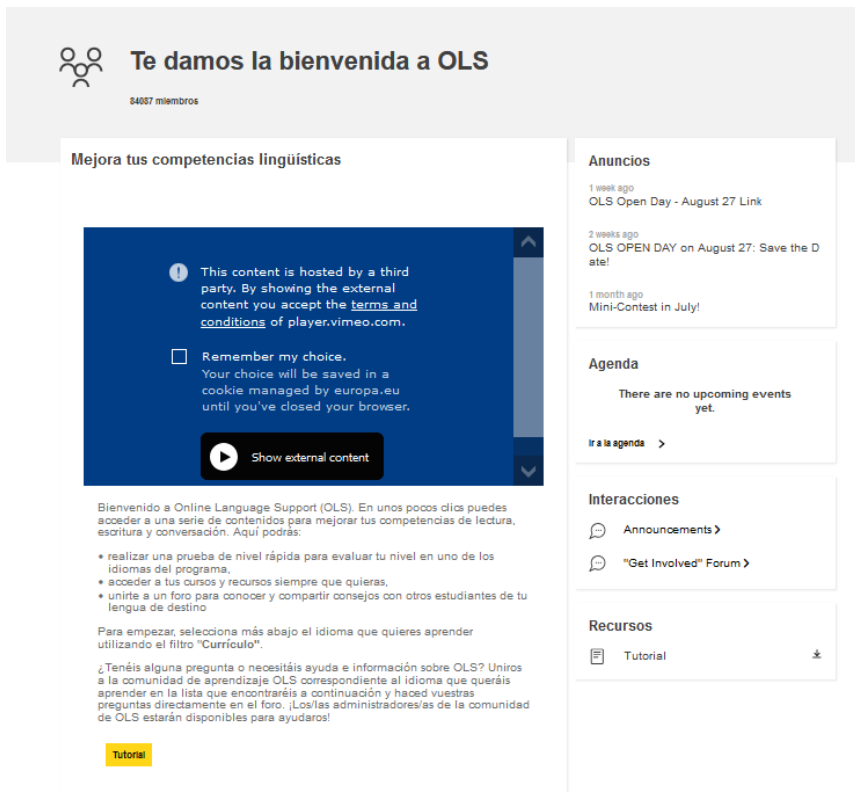


- lo primero es “sumarse a la comunidad” del idioma en el que se quiere realizar la prueba presionando en la línea amarilla



Si se ha comenzado una prueba, en lugar de “sumarse a la comunidad” aparecerá “reanudar”

- La plataforma nos transfiere a otra pantalla en la que se puede bajar y subir con la rueda del cursor hasta llegar al idioma elegido. Pinchar en “Comunidad de aprendizaje y recursos en”



Spotlight



lenguas y cultura
Mobility & Intercultural Podcast
★★★★★ (45)

Búsqueda

32 more courses and events listed.

Idioma ▼ Tipo ▼ Currículo ▼ Proveedor ▼



lenguas y cultura
Discover Galego
★★★★★



lenguas y cultura
Discover Catalan
★★★★★ 1 (3)



lenguas y cultura
Discover Euskera
★★★★★ 3 (2)



lenguas y cultura
EN
Comunidad de aprendizaje y recursos en Inglés



lenguas y cultura
FR
Reanudar >



lenguas y cultura
ES
Comunidad de aprendizaje y recursos en español



lenguas y cultura
DE
Reanudar >

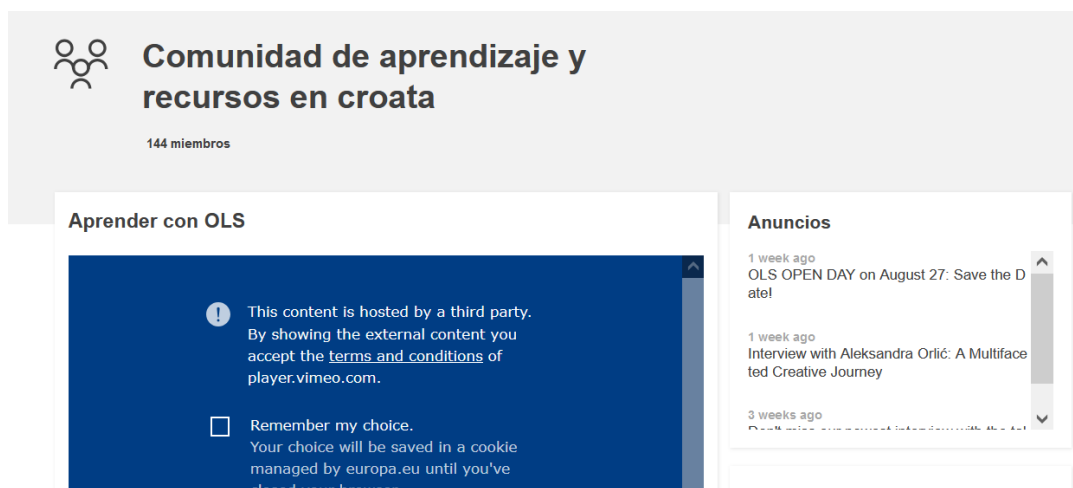


lenguas y cultura
IT
Reanudar >

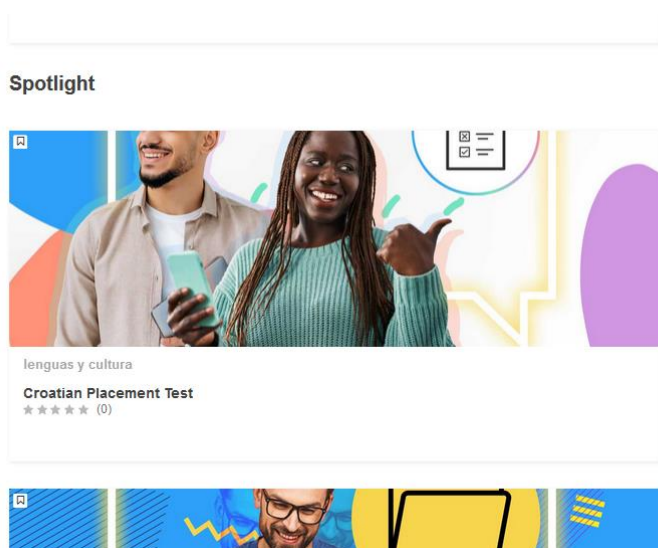
- Para hacer el test / cursos de Croata, hemos pinchado en “comunidad de aprendizaje y recursos en Croata” apareciendo la siguiente pantalla



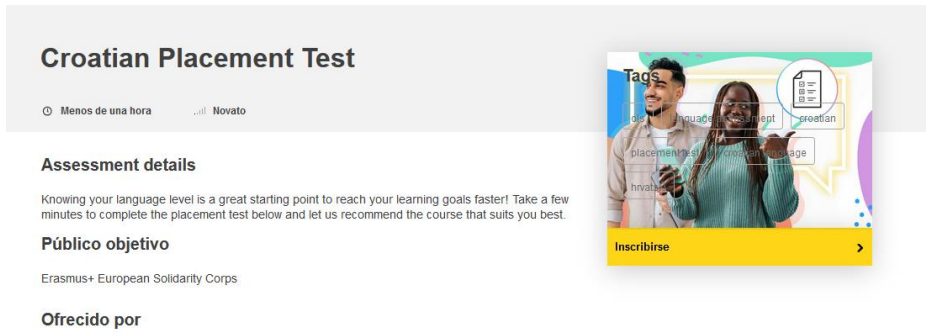
- Pinchamos en “sumarse a la comunidad” y aparece otra pantalla en la que se debe usar la rueda del ratón para acceder a los datos que están en el final de la misma ...



... hasta llegar al test: Croatian Placement test. Pinchamos en el test para realizarlo.



- Pinchamos en el test y aparece la siguiente pantalla



Donde tenemos que “inscribirnos” para comenzar el test

- En la siguiente pantalla podemos comenzar. De nuevo, puede que necesitemos recurrir a la rueda del ratón para llegar al icono que nos permita iniciar el test.

Presionando en “intente resolver el cuestionario ahora” comenzaríamos el test. Se trata de unas 30 preguntas tipo test. Si no se tienen conocimientos del idioma, finalizar el test sin contestar las preguntas para que la plataforma asigne el nivel de iniciación en el curso.

Start Your Croatian Placement Test Now!

Por hacer: Recibir una calificación

This content is hosted by a third party. By showing the external content you accept the [terms and conditions](#) of [player.vimeo.com](#).

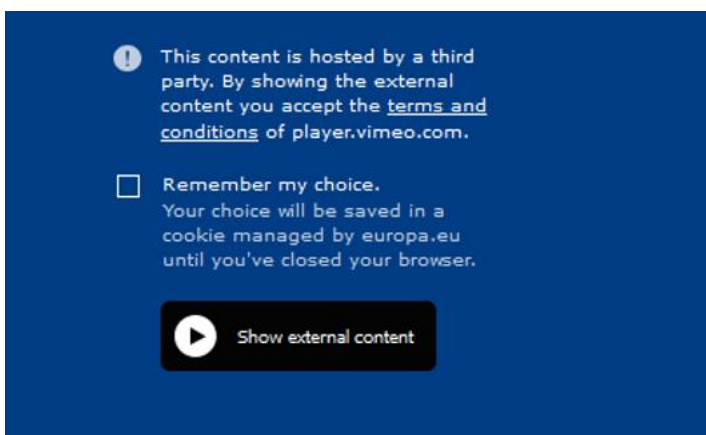
Remember my choice. Your choice will be saved in a cookie managed by [europa.eu](#) until you've closed your browser.

- La prueba de nivel evalúa tu nivel de idioma en general.
- El objetivo de la prueba es proponerte contenido de aprendizaje OLS que sea adecuado para tu nivel.
- La prueba consta de **31 preguntas** y dura entre **10 y 30 minutos**, dependiendo de su nivel.
- Durante la prueba de nivel, puedes terminar en cualquier momento y tus resultados serán tenidos en cuenta.
- Para finalizar la prueba, basta con hacer clic en el botón "Terminar intento".

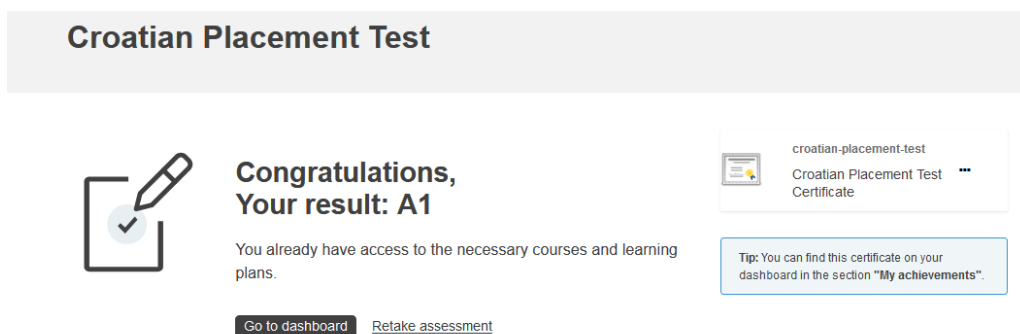
Una vez realizada la prueba de nivel, se te asignará un curso en función de tus resultados. Si obtienes un nivel B1 o superior, OLS te ofrece la oportunidad de revisar tus conocimientos lingüísticos. Utiliza el buscador de la comunidad lingüística para acceder a todos sus contenidos.

Método de calificación: Calificación más alta

Para poder ver los videos es necesario que se acepten las condiciones de la figura en azul presionando en "Show external content"



- Al finalizar accederíamos a un diploma



Es importante que se tenga en cuenta que este certificado NO acredita ningún nivel oficial. La plataforma asigna el nivel del curso del idioma en base al resultado del test.