

Master Amaierako Lanak gestionatzeko eskuliburua

Zuzendariaren/tutorearen profila

2014ko ekaina

Gestio Akademikoaren Atala
Graduko Ikasketen Zerbitzua
Gradu Ikasketen eta Berrikuntzaren arloko Errektoreordetza

ZUZENDARIAREN/TUTOREAREN PROFILA

UPV/EHUko irakasle guztiak "Irakasle" profilean sartzera koan "Karrera Amaierako Proiektuak – Gradu Amaierako Lana" atalean sartzeko aukera dute. Euren ikastegiko gestiora sar daitezke, baita eskolak ematen dituzten ikastegiko gestiora ere, azken hau euren ikastegia ez bada. Halaber, beharrezkoa izanez gero, beste ikastegi batean ere alta eman dakieke.

Horrez gain, "Lanen proposamenen arduraduna" rola eman bazaio, zuzendari gabeko ikasleek proposatutako MALak agertuko zaizkie, horiek baliozkotzeko.

Irakasleek honako pantaila hau ikusten dute beren profiletik sartuta:

Karrera-amaierako proiektuak	Ikastegiko araudia
Ikastegien kudeaketa	
Ikastegiko datuak	
Ikastegiko araudia	Helbide honen bidez, ikastegiak karrera-amaierako proiektuei/gradu-amaierako lanei buruzko informazio eguneratua mantentzen duen webgunea ikusi ahal izango duzu
Berrikusi proiektuen/lanen proposamenak	>> Sarbidea
Berrikusi defentsa-eskaera	
Proiektuen/lanen zuzendaria/zuzendariak	
Hautatu proiektuen/lanen zuzendariak	
Txertatu/Proiektuen/lanen eskaerak	
Hautapen-prozesuan dauden proiektuak	
Albisteak	

1. irudia

"Ikastegien kudeaketa", "Ikastegiko datuak" eta "Ikastegiko araudia" aukeretan arduradunak parametroetan sartutako datuak ikusten dira.

1.1. Berrikusi proiektuen/lanen proposamenak

Atal honetan, irakasleak berrikusteke dauden MALerako proposamenen zerrenda ikusiko du.

- ▶ **Irakasle bakoitzak bera zuzendari moduan eduki nahi duten ikasleek egindako proposamenak ikusi ahal izango ditu.**
- ▶ **Horrez gain, ikastegiko "web-kudeaketa" den pertsonak zuzendaririk proposatuta ez duten ikasleek egindako proposamenak ikusiko ditu.**

Karrera-amaierako proiektuak				
Ikastegien kudeaketa	Proiektuen/lanen proposamenen berrikuspena			
Ikastegiko datuak	<i>Berrikusi gabe dauden ikaslearen proiektuen/lanen proposamenak</i>			
Ikastegiko araudia	Ikaslea	Plana - Arloa / Especialitatea	Proposamenaren izenburua	Eskaera-data
Berrikusi proiektuen/lanen proposamenak	>> ANZOLA LLERA IGOR	Ingeniaritza Mekanikoko Mecánica	Igorren proiektua	2014/06/13
Berrikusi defentsa-eskaera				
Proiektuen/lanen zuzendaria/zuzendariak				
Hautatu proiektuen/lanen zuzendariak				
Txertatu/Proiektuen/lanen eskaerak				
Hautapen-prozesuan dauden proiektuak				

2. irudia

Horien xehetasunak ikusteko pantaila, 3. irudian ikus daitekeenaren antzekoa izango da:

Karrera-amaierako proiektuak	
Ikastegien kudeaketa	Proiektu- /lan-proposamenaren datuak
Ikastegiko datuak	<i>Berrikusi gabeko proiektuen/lanen proposamen-datuak. Berrikuspena amaitutzat jotzeko AMAITU BERRIKUSPENEA sakatu behar duzu.</i>
Ikastegiko araudia	<p>Ikasle honek proposatzen du: MORENO DEL CAMPO, ANE MIREN</p> <p>Proposamenaren izenburua: autoproyecto</p> <p>Plana: Ingeniaritza Mekanikoko Gradua</p> <p>Arloa / Especialitatea: Mecánica</p> <p>Azalpena:</p> <p>Lanak: jhuygygu</p> <p>Helburuak:</p> <p>Orduak guztira: 300</p> <p>Hasiera- / amaiera-data: 2014/06/17-2014/07/15 Hautatu zerrendako balio bat</p> <p>Berrikuspenaren emaitza: <input type="text"/></p> <p>Oharrak: <input type="text"/></p>
Berrikusi proiektuen/lanen proposamenak	
Berrikusi defentsa-eskaera	
Proiektuen/lanen zuzendaria/zuzendariak	
Hautatu proiektuen/lanen zuzendariak	
Txertatu/Proiektuen/lanen eskaerak	
Hautapen-prozesuan dauden proiektuak	
Albisteak	

3. irudia

Proposamena **"Onartua"** izan daiteke. Hala izanez gero, proiektua baliozkotzeko geratuko da, ikastegiko arduradunak baliozkotu dezan eta esleipen prozesu berean proposamena egin zuen ikasleari eslehi dakion.

Bestela, **"Ezetsia"** izan daiteke. Hala izanez gero, proposamena ez da aurrera joango.

Azkenik, **"Aldatu beharrekoa"** aukeratu daiteke. Kasu horretan, ikasleari proposamenaren datuak aldatzeko eta "Amaitu proposamena" botoia berriz sakatzeko aukera emango zaio.

“Amaitu berrikuspena” botoia sakatutakoan, berrikuspena bukatutzat emango da eta e-mail bat bidaliko zaio ikasleari berrikuspenaren emaitza zein izan den jakinarazteko. Horrez gain, berrikuspen hori desagertu egingo da berrikusteke dauden proposamenen zerrendatik.

1.2. Berrikusi defentsa eskaera

Atal honetan defentsarako eskaera eginda duten ikasleen MALak ikusiko ditu zuzendariak, horiek ebaluatu eta txostena egiteko. Taldekatutako MALen kasuan, defentsa eskaera esleitutako ikasle bakoitzak egin behar du.

Berrikusi gabe dauden defentsa-eskaerak			
Ikasle esleitua	Plana - Espezialitatea	Proiektuaren/lanaren izenburua	Eskaera-d.
>> ANGULO MORANTE, ENEKO	Ingeniaritza Mekanikoko G Mecánica	Proyecto 2 para preinscripción	2014/06/13

4. irudia

Horien xehetasunak ikusteko pantaila, 5. irudian ikus daitekeenaren antzekoa izango da:

Defentsa-eskaeraren berrikuspena. Proiektuaren/lanaren datuak	
<p>Informazioa</p> <p>Proiektuaren/Lanaren izenburua behin betiko izatera pasatuko da txostena jaulki eta Amaitu sakatzean. Beharrezkoa izanez gero, une honetan alda dezakezu izenburua.</p>	
Ikasle esleitua:	ANGULO MORANTE, ENEKO
Proiektuaren/lanaren izenburua:	Proyecto 2 para preinscripción
Plana:	Ingeniaritza Mekanikoko Gradua
Espezialitatea:	Mecánica
Azalpena:	
Lanak:	Realizar el proyecto
Helburuak:	
Orduak guztira:	300
Iraupena:	2014/01/13-2014/07/29
Hautaprobak:	ekain
Deialdiaren epea:	2014/07/03
Berrikuspenaren inguruko oharrak:	<input type="text"/>
Txostena:	<input type="button" value="Examinar..."/> No se ha seleccionado ningún archivo.
<input type="button" value="Gorde"/> <input type="button" value="Amaitu"/> <input type="button" value="Atzera"/>	

5. irudia

- ▶ **Proiektuaren izenburua aldatzeko aukera dago "Amaitu" botoia sakatzen den unera arte. Une horretatik aurrera izenburua behin betikoa izatera pasatuko da; hortaz, garrantzitsua da izenburua ondo dagoela egiaztatzea eta jatorrizko izenburuan aldaketaren bat egon bada, aldaketa horiek sartzea.**

Txostena (defentsarako eguna eta ordua esleitutakoan ikasleek eta epaimahaiko kideek e-mail bidez jasoko dutena) gora kargatu behar da eta ondoko botoian sakatu: Amaitu

- ▶ **"Amaitu" botoia sakatutakoan errore mezu hau ater daiteke: "Ezin da amaitu berrikuspena: inkoherentzia dago deialdiaren eta matrikularen artean" (6. irudia). Kasu horretan, ikastegiko idazkariarekin hitz egin behar da ikaslea zein deialditakoa den egiaztatzeko.**

The screenshot shows a web interface for project management. On the left is a sidebar with navigation options like 'Karrera-amaierako proiektuak', 'Ikastegien kudeaketa', and 'Berrikusi defentsa-eskaera'. The main content area is titled 'Defentsa-eskaeraren berrikuspena. Proiektuaren/lanaren datuak'. A red circle highlights an error message: 'Errorrea: Ezin da amaitu berrikuspena: inkoherentzia dago deialdiaren eta matrikularen artean'. Below the error, project details are listed: 'Ikasle esleitua: ARANA TENA NAGORE', 'Proiektuaren/lanaren izenburua: MONITORIZACION Y CONTROL MEDIANTE PLC DE UN MUSEO', 'Plana: Ingeniaritza Mekanikoko Gradua', 'Especialitatea: REALIZACIÓN DE UN SISTEMA DE AUTOMATIZACIÓN PARA UN MUSEO VIRTUAL', 'Azalpena: DESARROLLO DEL PROYECTO', 'Lanak: DESARROLLO DEL PROYECTO', 'Helburuak:', 'Orduak guztira: 300', 'Traupena: 2013/09/09-2014/05/16', 'Hautaprobak: irail', 'Deialdiaren epea: 2014/09/25', and 'Berrikuspenaren inguruko oharrak:'. At the bottom, there is a 'Txostena:' section with an 'Examinar...' button and a message 'No se ha seleccionado ningún archivo.' and a file name 'error proyectos.docx'. At the very bottom right, there are three buttons: 'Gorde', 'Amaitu', and 'Aterea'.

6. irudia

Berrikuspena bukatutzat joko da "Amaitu" botoia sakatutakoan. Une horretan e-mail bat bidaliko zaio ikasleari haren emaitzaren berri emateko.

Berrikuspena bukatutakoan, sistemak GAURreko taulak elikatu eta eguneratuko ditu epaimahaiak esleitzeko izapideak eta gainerakoak hasteko. MAL batek zuzendari bat izateaz gain zuzendarikide bat ere badauka, informazio hori ez da irauliko biek berrikuspena "Amaitu" arte.



1.3. Proiektuen/lanen zuzendaria/zuzendarikidea

Atal honetan (7. irudia), MALeko zuzendariak edo zuzendarikideak esleituta dituen MALak ikusi ahal izango ditu. Horietako bakoitzean sakatuta, batetik, xehetasunak ikusi ahal izango ditu (eskuineko botoiarekin sakatuz gero), eta bestetik, tutoretza orduak (ezkerreko botoiarekin sakatuz gero).


Proiektuen/lanen zerrenda zuzendari(kide) gisa

Proiektuaren/lanaren izenburua:

Kargua:


Ikaslea:  

Bilatu

Ikusi  Berezi

	Proiektuaren/lanaren izenburua	Ikaslea	Kargua	Egoera	Indib. / Taldean	Proiektu/lan mota	Tu
>>	APLICACIÓN PARA LA COMPROBACIÓN DE E	RODRIGUEZ JIMENEZ, IÑA	Zuzendaria	Esleitua	Indibiduala	Ikastegi bert	>>
>>	ARDOA EKOITZEKO ERAIKIN BATEN B.T. INS	GALLASTEGUI BILBAO, AI	Zuzendaria	Defentsareki	Indibiduala	Ikastegi bert	>>
>>	MONITORIZACION Y CONTROL MEDIANTE PL	ARANA TENA NAGORE	Zuzendaria	Esleitua	Indibiduala	Ikastegi bert	>>
>>	Propuesta de Joseba Uriarte	URIARTE BILBAO, JOSEBA	Zuzendaria	Esleitua	Indibiduala	Ikastegi bert	>>
>>	Proyecto 2 para preinscripción	ANGULO MORANTE, ENEK	Zuzendaria	Defentsareki	Indibiduala	Ikastegi bert	>>
>>	Proyecto para Adriana	URGOITI RODRIGUEZ, AD	Zuzendaria	Defentsa esk	Indibiduala	Ikastegi bert	>>
>>	Proyecto para Aritz Osaba	PAJARES MORAN, ENDIKA	Zuzendaria	Esleitua	Indibiduala	Ikastegi bert	>>
>>	SISTEMAS DE CONTROL DE ACCESO POR M	ALTAMIRA AREIZAGA, JON	Zuzendaria	Esleitua	Indibiduala	Ikastegi bert	>>
>>	prueba proyecto 1 29/05/2014	LARRAÑAGA UCIN, ASIER	Zuzendaria	Esleitua	Indibiduala	Ikastegi bert	>>

7. irudia

Ezkerreko aldeko  irudian sakatuz gero (7. irudia), proiektuaren xehetasunak ikus daitezke:

Proiektuaren/lanaren izenburua

Proiektuaren/lanaren izenburua: Propuesta de Joseba Uriarte
 Proiektu/lan mota: Ikastegi bertakoa (irakaslea)
 Indib. / Taldean: Indibiduala
 Lantaldea:
 Egin beharreko lanak: xmmxx
 Helburuak:
 Laneko materiala:
 Ordut.:
 Orduak guztira: 300
 Proiektu/lan hitzartua: Ez

Ikasle esleituen azalpena

NAN	Ikaslea	Helb. el.	Telefonia	Esleipen-d	Notak
	URIARTE BILBAO, JOSEBA	juriarte004@ikasle.ehu.es	946870083 - 652763747	2014/03/13	

Proiektuko/laneko zuzendarien/zuzendarikideen xehetasunak

Kargua	Izena	Alta-data	Baja-data	Oharra
Zuzendaria	ABASOLO BILBAO, MIKEL	2014/02/21		

8. irudia

Eskuineko aldeko >> irudian sakatuz gero (7. irudia), tutoretzen datuak ikus daitezke:

Proiektuaren/lanaren tutoretzak						
Fasea	Mugarria	Erakutsi ikasleak	Protokoloa	Exekuzioa	Iruzkina	
>>	Hasierakoa	Ikaslearekin lehenengo batzarra	Bai	Ez	2014/06/	✘
>>	Bitartekoa	Bigarren batzarra	Bai	Ez		✘
>>	Bukaerakoa	Lanaren amaieran	Bai	Ez		✘

Berria Atzera

9. irudia

1.4. Hautatu proiektuen/lanen zuzendaria

Ikastegiko parametroek irakasleei aukera ematen badiete baliozkotuta dauden ikasleen proposamenak autoesleitzeko, menuaren aukera honetan zuzendaririk esleitu gabe duten KAPak/GRALak ikusiko dira.

Zuzendari gisa autoesleitzea						
Proiektuen/lanen zerrenda zuzendari(kide) gabe						
Proiektuaren/lanaren izenburua	Plana	Indib. / Taldean	Proiektu/lan mota	Ikaslea		
>>	Propuesta mia	Ingeniaritza Mekanikoa	Indibiduala	Ikastegi berria	GOÑI URIETA, EIDER	Autoesleitz

10. irudia

"Autoesleitzea" botoia sakatutakoan, irakaslea MALeko zuzendari izatera pasatuko da.

1.5. Txertatu / Proiektuen/lanen eskaintza

Menuaren aukera honetan irakasleak bera zuzendari duten edo berak txertatu dituen MALen zerrenda ikusten du (irakasleari automatikoki esleitzen zaio proiektuaren zuzendaritza). Aukera dauka MAL berri bat txertatzeko, baina horretarako 11. irudian agertzen diren datuak bete behar ditu, kontuan hartuta izartxoa (*) duten eremuak nahitaez bete behar direla.

Karrera-amaierako proiektuei / gradu-amaierako lanei buruzko albisteak

Proiektuaren/lanaren xehetasunak

Informazioa
Proiektu/lan berri bat txertatzen. Txertatu eremuen balioak eta sakatu **GORDE**. * bat duten eremuak nahitaezkoak dira

* Proiektuaren/lanaren izenburua:

Proiektuaren/lanaren egoera: Balidatzeko zain

Proiektu/lan mota: Ikastegi bertakoa (irakaslea)

* Indibiduala / Taldean:

* Azalpena:

Lantaldea:

* Egin beharreko lanak:

Helburuak:

Laneko materiala:

* Hasiera-data:

* Amaiera-data:

11. irudia

1.6. Albisteak

Menuaren aukera honetan ikastegiko arduradunak sisteman jarritako albisteak edo abisuak ikus daitezke (irakasleak ikusteko modukoak direnak).

Karrera-amaierako proiektuei / gradu-amaierako lanei buruzko albisteak

Albisteen zerrenda

Albisteko testua	Webgunea
Gradu amaierako Lana	http://ehu.es

12. irudia