

GAUREN MAL INSKRIBATZEKO ADOSTUTAKO LANGUNTZA

(GAUREN EXPLORER EDO CHROME NABIGATZAILEA ERABILI; BESTE NABIGATZAILE BATZUETAN BALITEKE AUKERA BATZUK EZ IKUSTEA)

Ikasle eta MAleko zuzendariaren arteko borondatezko akordioa dagoenean inskripzioa egiteko euskarri gida aurkezten da.

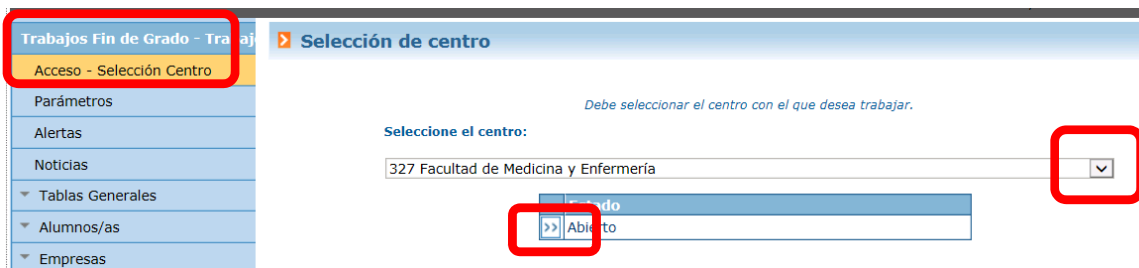
Gradu Amaierako Lana - Master Amaierako Lana GAUR profiletik sartu.



Behin Zentrua aukeratuta* pantaila honetara sartzen da:

*327 Medikuntza eta Erizaintza Fakultatea, Medikuntza, Odontologia eta Fisioterapiako graduatarako

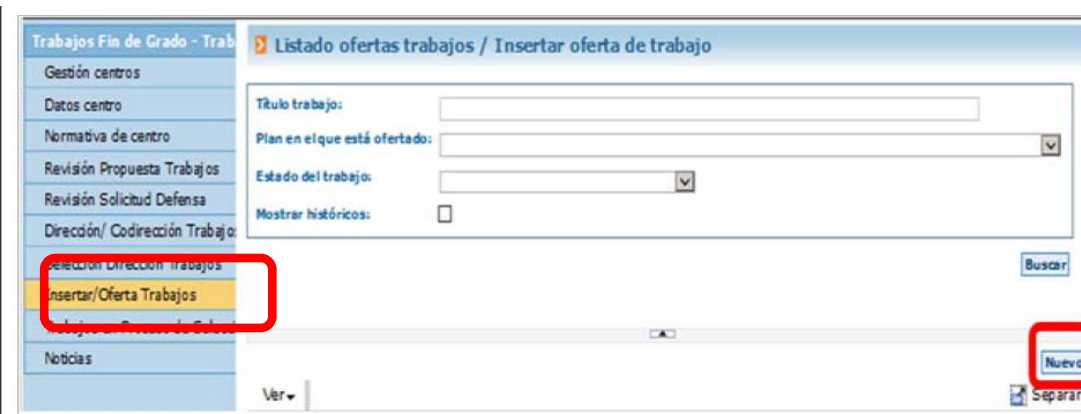
352 Medikuntza eta Erizaintza Fakultatea, Erizaintza Gradurako - Leioa



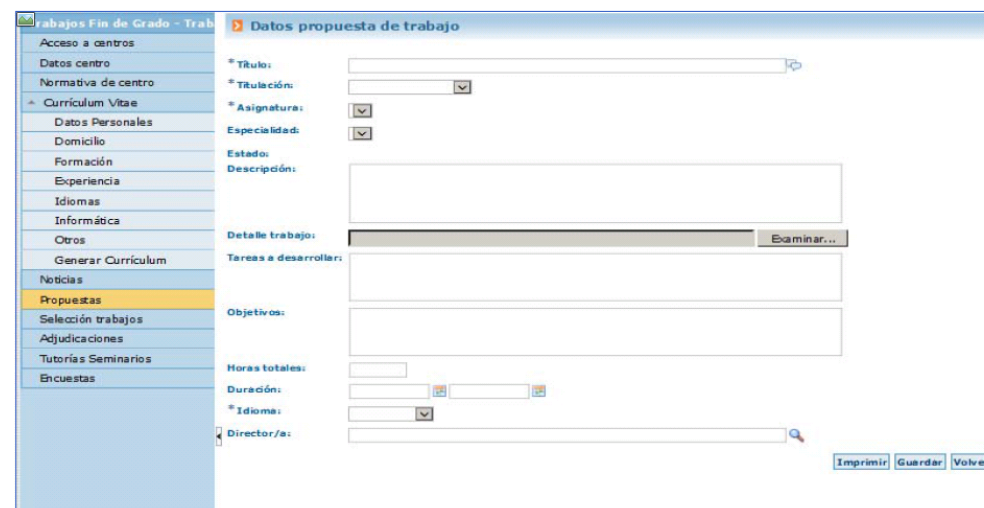
Menuan aukeratu **Proposamenak** eta saguarekin sakatzen dugu **Berria** botoian.



Sakatu behar duzu **Sartu/Lanen eskaintza**. Eta gero **Berria** sakatu.



Hau bezalako pantaila bat agertzen da:



Hurrengo datuak bete beharko dira **nahitaez**:

- Izenburua.
- Mota: jarri «ikastegikoa».
- Titulazioa (Master).
- Zuzendaria.
- Indibiduala /Taldean: aukeratu: «indibiduala».
- Deskribapen bat egin behar da.
- Egin beharreko lanak.
- Helburuak.
- Orduak, guztira: "funtsezko datak" dokumentuan kontsultatu.
- Iraupena: zehaztu: "funtsezko datak" dokumentuan kontsultatu.
- Hizkuntza (lanarena eta defentsarena izango da).

Behin PROPOSAMENA BUKATUTA zuzendariak posta bat jasotzen du baliozkotzeko pendientea dagoen proposamena. Gero kasleak email bat jasotzen du eta sortutako proposamena inprimatu ahal izango du pdfean.