



Universidad del País Vasco Euskal Herriko Unibertsitatea

Gestio Akademikoaren Atala

Graduko Ikasketen Zerbitzua

LEHEN MAILAKO MATRIKULA EGITEKO ESKULIBURUA

UPV/EHU

AURKIBIDEA: 1. MAILAKO MATRIKULA

1	MATRIKULAREN SISTEMARAKO SARBIDEA	4
2	IDENTIFIKAZIOA.....	5
3	MATRIKULARAKO SARBIDEA	6
4	BEHIN BETIKO MATRIKULA.....	7
4.1	TITULAZIOA.....	7
4.2	DATU PERTSONALAK	9
4.3	DATU ESTADISTIKOAK.....	10
4.4	FAMILIA UGARIA ETA /EDO IKASLEAREN DESGAITASUN DESKONTUA.....	11
4.5	MATRIKULA ETA ORDAINKETAK.....	12
4.6	HIZKUNTZA, TALDEA ETA IRAKASGAIK AUKERATZEA	14
4.6.1	Hizkuntza aukeratzea	14
4.6.2	Taldea aukeratzea	14
4.6.3	Irakasgaiak aukeratzea.....	15
4.7	LABURPENA ETA TASAK.....	16
4.8	DOKUMENTAZIOAREN PANTAILA	18
4.9	MATRIKULA AGIRIA	19
4.10	ORDAINKETEN PANTAILA	21
5	BALDINTZAPEKO MATRIKULA	22
5.1	UNIBERTSITATE AURREKO PROFILA	22
5.2	TITULAZIOA.....	23
5.3	HIZKUNTZA, TALDEA ETA IRAKASGAIK AUKERATZEA	24
5.3.1	Hizkuntza aukeratzea	24
5.3.2	Taldea eta irakasgaiak aukeratzea	25
5.4	MATRIKULAREN LABURPENA	27
5.5	DOKUMENTAZIOAREN PANTAILA	28
5.6	BALDINTZAPEKO MATRIKULAREN AGIRIA.....	29
5.7	BALDINTZAPEKO MATRIKULA BEHIN BETIKO BIHURTZEA	30
5.8	BALDINTZAPEKO MATRIKULA DEUSEZTATZEA.....	31
6	BESTE AUKERA BATEAN MATRIKULATZEA	34
6.1	GAUR APLIKAZIORAKO SARBIDEA	34



Universidad del País Vasco Euskal Herriko Unibertsitatea

Gestio Akademikoaren Atala

Graduko Ikasketen Zerbitzua

6.2	IDENTIFIKAZIOA.....	36
6.3	UPV/EHUko IKASLE PROFILA	37
6.4	TITULAZIOA.....	38
6.5	BESTE AUKERA BATEAN MATRIKULATZEA, BALDINTZAPEKO MATRIKULA EGINDA IZANEZ GERO ALDEZ AURRETIK.....	40

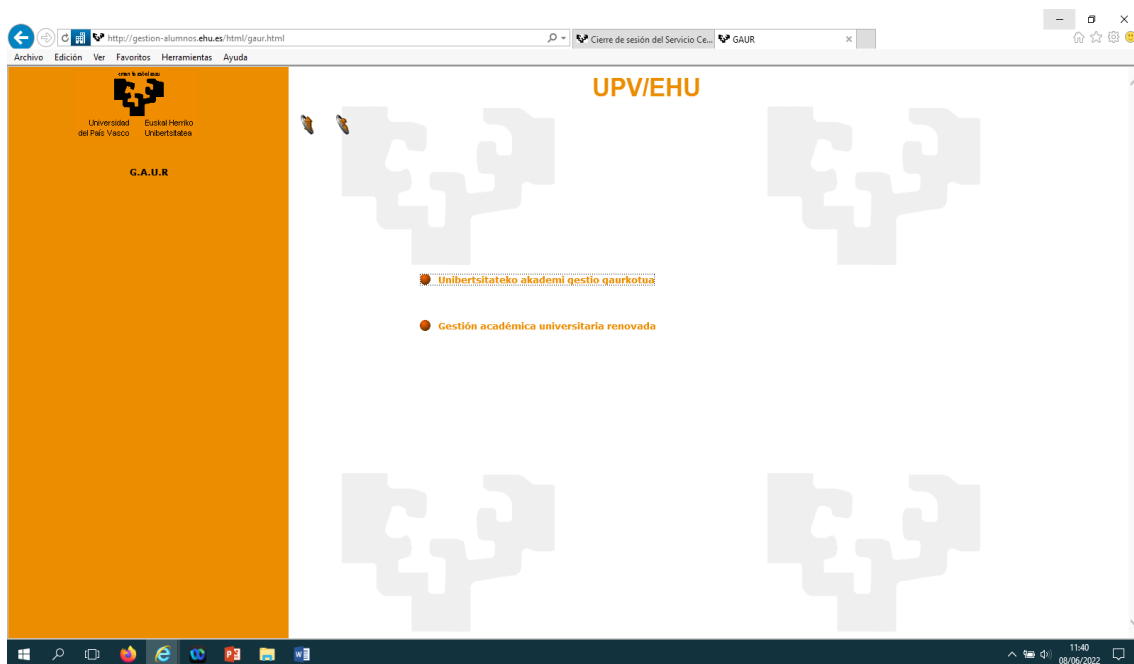
1 MATRIKULAREN SISTEMARAKO SARBIDEA

Sisteman sartzeko GAUR aplikazioa erabili behar duzu, administrazio izapideen kudeaketa informatikorako eta ikasleen bitzita akademikoa osatzen duten datuak ikusteko oinarrizko tresna. Horretarako, izena emateko fasean (SARBIDEA) eman zitzaizkizun erabiltzailea eta pasahitza erabili behar dituzu.

Hau da GAUR aplikazioan sartzeko esteka:

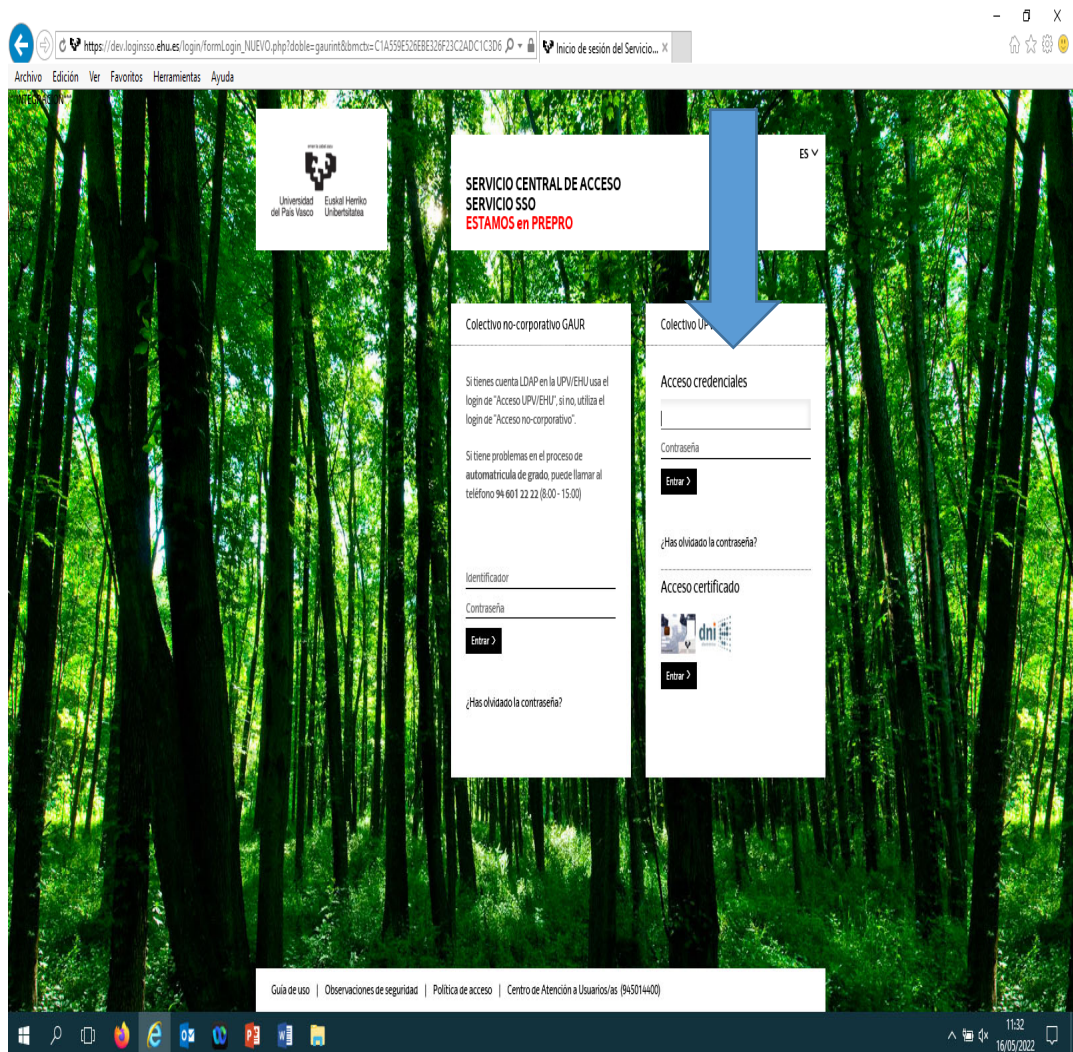
<https://gestion-servicios.ehu.es/html/gaur.html>

Hurrengo pantailan «Unibertsitateko akademi gestio gaurkotua» sakatu behar duzu.



2 IDENTIFIKAZIOA

Jarraian, GAUR aplikazioaren hasierako pantaila agertuko da. Bertan, izena emateko fasean (SARBIDEA) eman zitzaizkizun erabiltzailea eta pasahitza sartu behar dituzu, gezi urdinak adierazten duen lekuan, eta, ondoren, «Sartu» botoian klik egin.

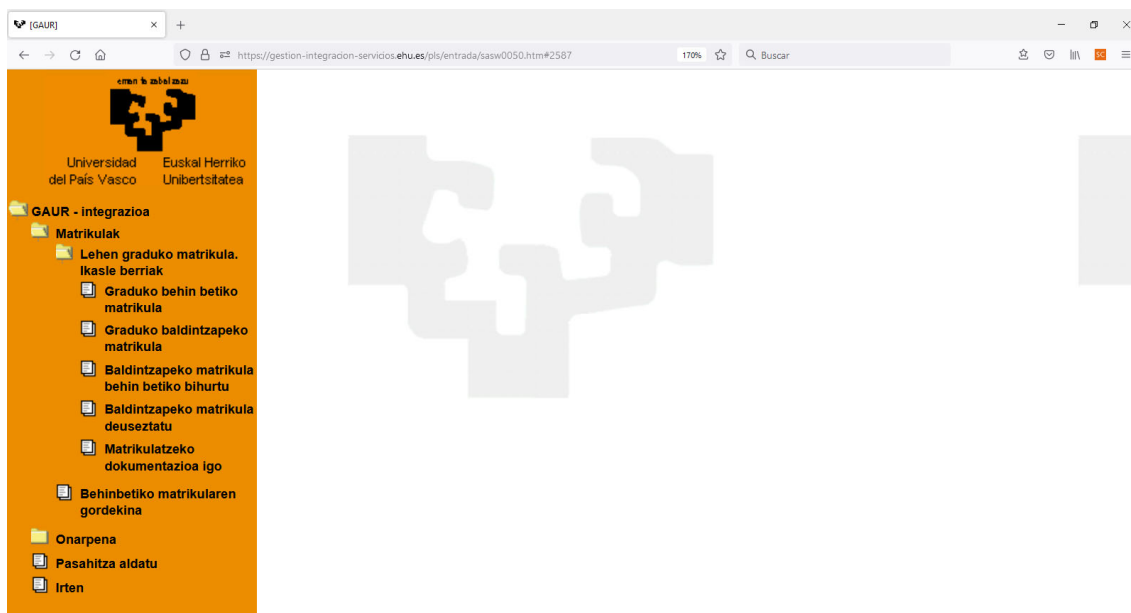


3 MATRIKULARAKO SARBIDEA

«Matrikulak (Matrikula graduko 1. mailan. Ikasle berriak)» karpetan sartu behar zara. Pantailan honetan bi aukera ikusiko dituzu matrikula egiteko:

- **Baldintzapeko matrikula: baldintzapeko matrikula** egin ahal izango duzu **BALDIN ETA** UPV/EHU ez den **estatuko beste unibertsitate publiko** batean onartua izateko eskaera eginda baduzu. Horretarako **nahitaez** aurkeztu beharko duzu beste unibertsitate publiko batean onartua izateko eskaera egin duzula egiaztatzen duen agiria.
- **Behin betiko matrikula:** gainerako kasuetan.

Matrikula egiteko epe bakoitza amaituta, beste aukera hobe batean onartu bazaituzte, 6. puntuko urratsei jarraitu beharko diezu aukera horretan matrikulatzeko. **Beste aukera batean matrikulatzea**



4 BEHIN BETIKO MATRIKULA

- «Matrikula graduko 1. mailan. Ikasle berriak» atalean sartu behar zara, eta bertan
 - «Graduko behin betiko matrikula» aukeratu.

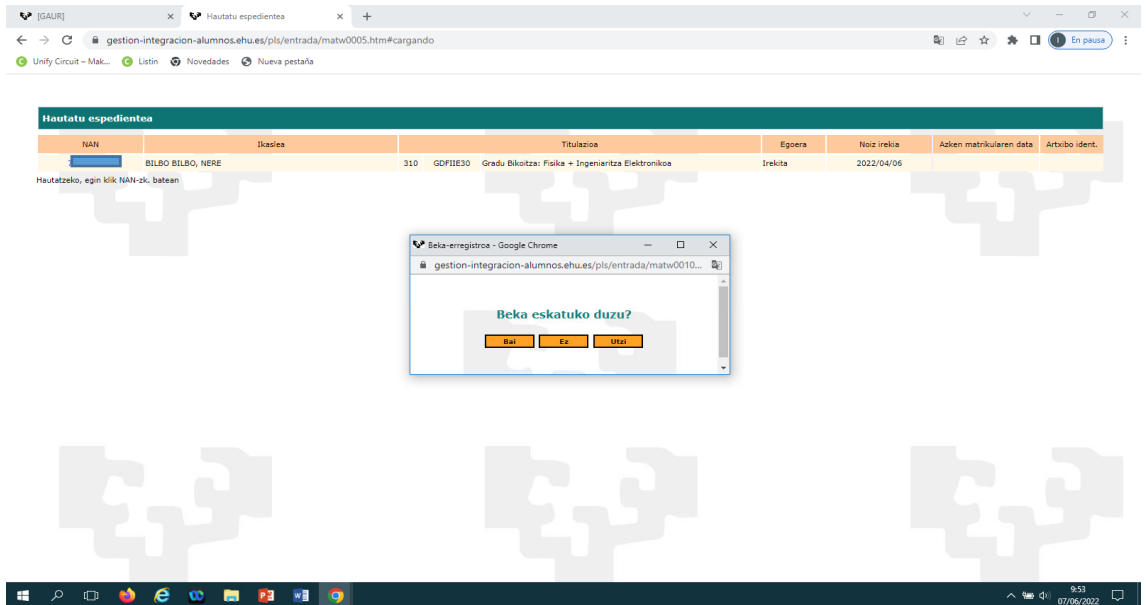
4.1 TITULAZIOA

Pantaila honetan agertzen da zein gradutan izan zaren onartua. NAN zenbakian egin behar duzu klik matrikula egiten hasteko.

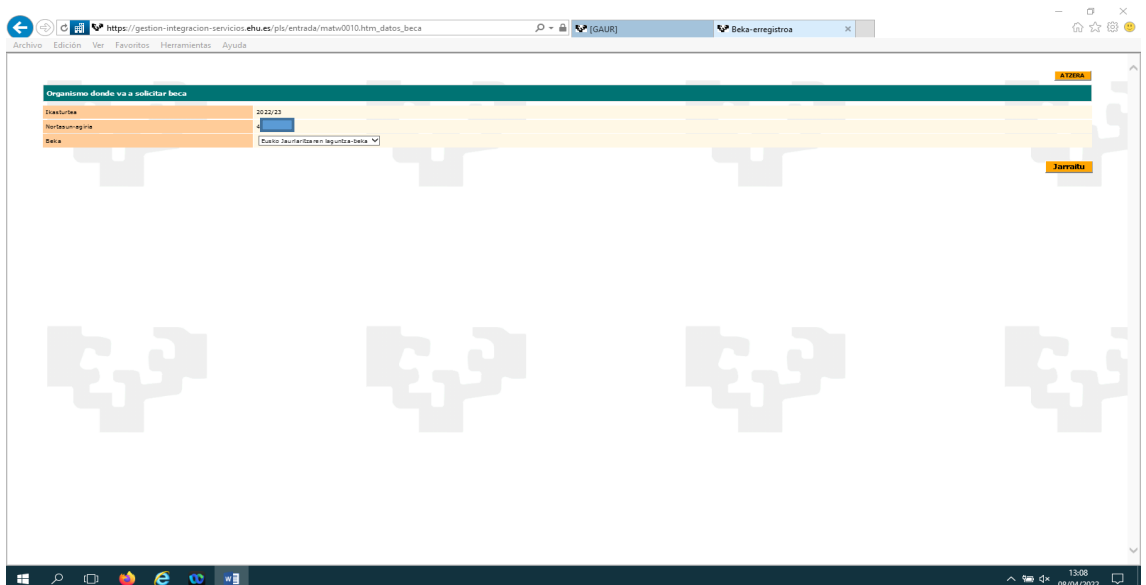
NAN	Ikaslea	Titulazioa	Egoera	Noiz irekia	Azken matrikularen data	Artxibo ident.
[REDACTED]	BELBO BELBO, N [REDACTED]	310 GDPIIE30 Gradu Bikoitza: Fisika + Ingeniaritza Elektronikoa	Irekita	2022/04/06	[REDACTED]	[REDACTED]

Hautatzeko, egin klik (NAN-ri, batean)

Sistemak bekarik eskatu duzun edo eskatuko duzun galdetuko dizu.



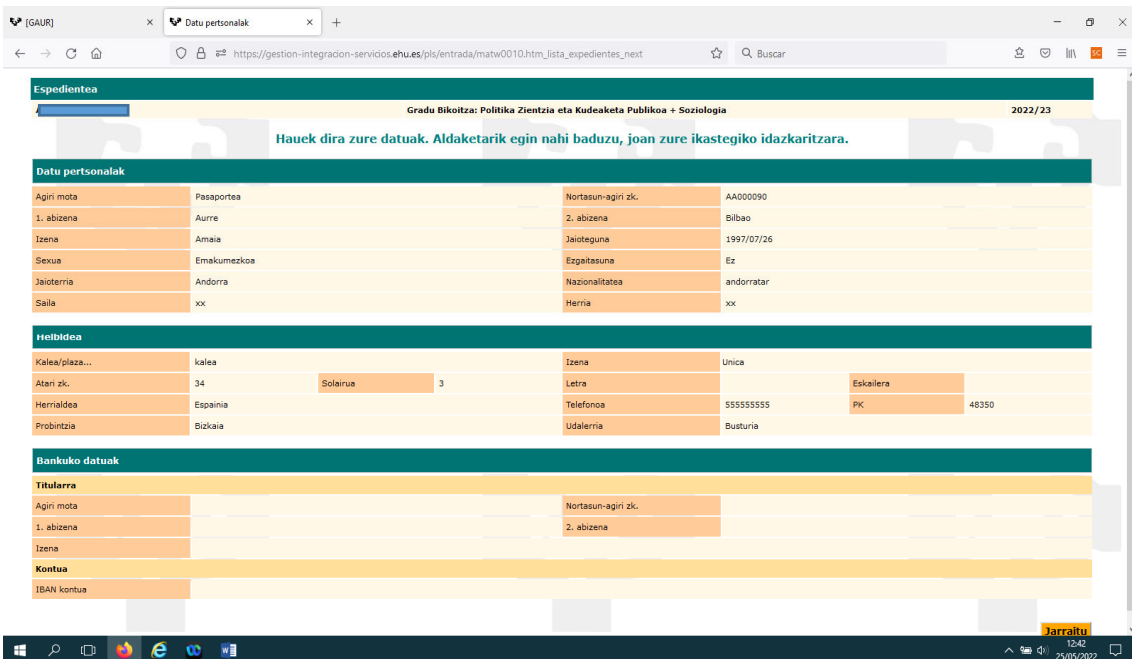
Erantzuna «Bai» bada, ondoren ikusten duzun pantaila agertuko zaizu. Bertan agertuko da beka Eusko Jaurlaritzarena edo MECena den, bizi zaren probintziaren arabera. Sakatu «Jarraitu», eta DATU PERTSONALEN pantailara helduko zara.



Erantzuna «Ez» bada, zuzenean pasatuko zara DATU PERTSONALEN pantailara.

4.2 DATU PERTSONALAK

Pantaila honetan agertzen den informazioa zuzena den begiratu behar duzu. Datuen bat aldatu nahi baduzu, ikastegiko idazkaritzara joan behar duzu. Aurrera egiteko, sakatu «Jarraitu».



Espedientea

Gratu Bikoitza: Politika Zientzia eta Kudeaketa Publikoa + Soziologia 2022/23

Hauk dira zure datuak. Aldaketarik egin nahi baduzu, joan zure ikastegiko idazkaritzara.

Datu pertsonalak

Agin mota	Pasaportea	Nortasun-agiri zk.	AA000090
1. abizena	Aurre	2. abizena	Bilbao
Izena	Amaia	Jaioteguna	1997/07/26
Sexua	Emakumezkoa	Ezgaitasuna	Ez
Jaioterria	Andorra	Nazionalitatea	andorrtar
Saila	xx	Herria	xx

Helbidea

Kalea/plaza...	kalea	Izena	Unica
Atari zk.	34	Letra	Eskailera
Herrialdea	Espainia	Telefonoa	55555555 PK 48350
Probintzia	Bizkaia	Udalerrria	Busturia

Bankuko datuak

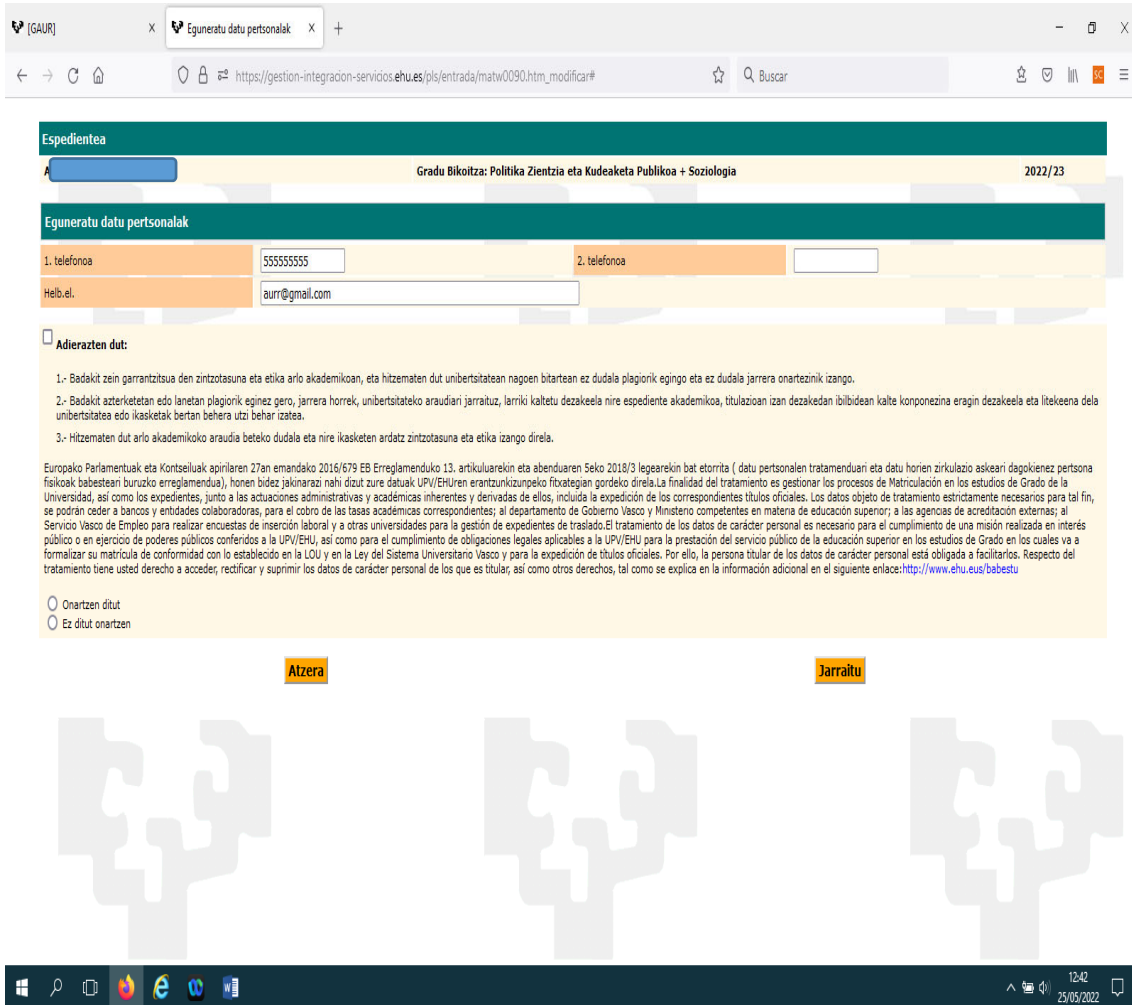
Titularra

Agin mota	Nortasun-agiri zk.
1. abizena	2. abizena
Izena	

Kontua

IBAN kontua	
-------------	--

Hurrengo pantailan, «Adierazten dut» laukitxoa markatu behar duzu, eta datuak babesteko legea onartu, matrikula egiten segitu ahal izateko.



Espedientea

A [redacted] Gradu Bikoitza: Politika Zientzia eta Kudeaketa Publikoa + Soziologia 2022/23

Eguneratu datu pertsonalak

1. telefonoa 555555555 2. telefonoa [redacted]

Helb.el. aurr@gmail.com

Adierazten dut:

- 1.- Badakit zein garrantzitsua den zintzotasuna eta etika arlo akademikoan, eta hitzमतen dut unibertsitatean nagoen bitartean ez dudala plagionik egingo eta ez dudala jarrera onartezinik izango.
- 2.- Badakit azterketetan edo lanetan plagionik egin ez gero, jarrera horrek, unibertsitateko araudiari jarraituz, larriki kaltetu dezakeela nire espediente akademikoa, titulazioan izan dezakedan ibilbidean kalte konponezina eragin dezakeela eta litekeena dela unibertsitatea edo ikasketak bertan behar izatea.
- 3.- Hitzमतen dut arlo akademikoko araudia beteko dudala eta nire ikasketen ardatz zintzotasuna eta etika izango direla.

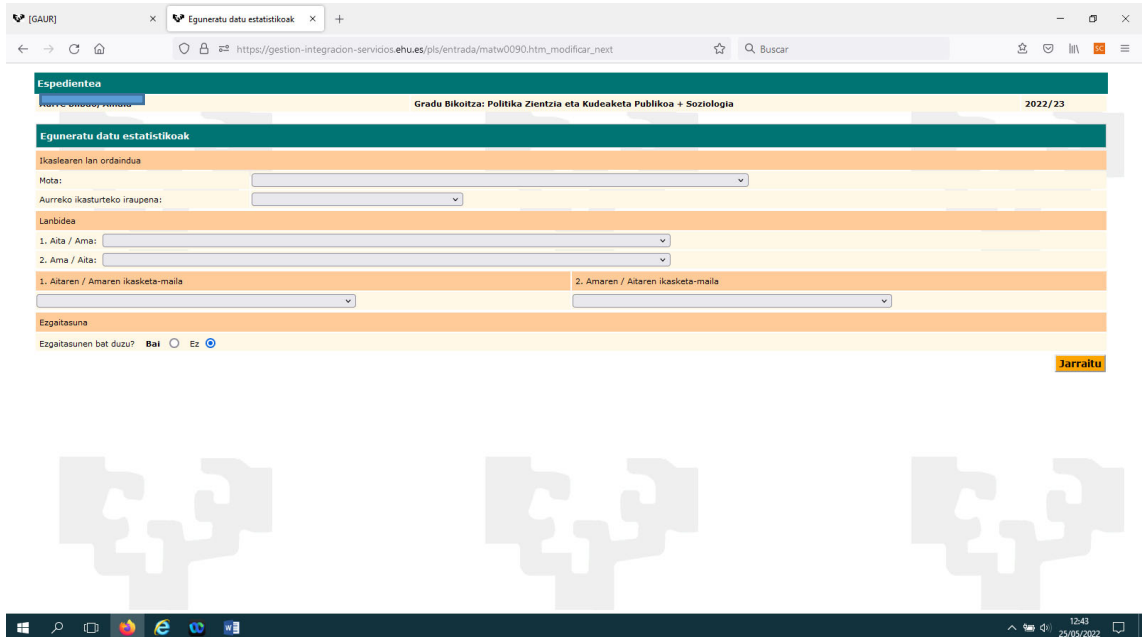
Europako Parlamentuak eta Kontseiluak aginilaran 27an emandako 2016/679 EB Erreklamenduko 13. artikularekin eta abenduaren Seko 2018/3 legearekin bat etorruta (datu pertsonalen tratamenduari eta datu horien zirkulazio askeari dagokionez pertsona fisikoak babestean buruzko erreklamendua), honen bidez jakinarazi nahi ditut zure datuak UPV/EHUren erantzukizunpeko fitategian gordetako direla. La finalidad del tratamiento es gestionar los procesos de Matriculación en los estudios de Grado de la Universidad, así como los expedientes, junto a las actuaciones administrativas y académicas inherentes y derivadas de ellos, incluida la expedición de los correspondientes títulos oficiales. Los datos objeto de tratamiento estrictamente necesarios para tal fin, se podrán ceder a bancos y entidades colaboradoras, para el cobro de las tasas académicas correspondientes; al departamento de Gobierno Vasco y Ministerio competentes en materia de educación superior; a las agencias de acreditación externas; al Servicio Vasco de Empleo para realizar encuestas de inserción laboral y a otras universidades para la gestión de expedientes de traslado. El tratamiento de los datos de carácter personal es necesario para el cumplimiento de una misión realizada en interés público o en ejercicio de poderes públicos conferidos a la UPV/EHU, así como para el cumplimiento de obligaciones legales aplicables a la UPV/EHU para la prestación del servicio público de la educación superior en los estudios de Grado en los cuales va a formalizar su matrícula de conformidad con lo establecido en la LOU y en la Ley del Sistema Universitario Vasco y para la expedición de títulos oficiales. Por ello, la persona titular de los datos de carácter personal está obligada a facilitarlos. Respecto del tratamiento tiene usted derecho a acceder, rectificar y suprimir los datos de carácter personal de los que es titular, así como otros derechos, tal como se explica en la información adicional en el siguiente enlace: <http://www.ehu.es/babestu>

Onartzen ditut
 Ez ditut onartzen

Atzera Jarraitu

4.3 DATU ESTATISTIKOAK

Nahitaez bete behar dituzu Hezkuntza Ministerioak eskatzen dituen datu estatistiko hauek:



The screenshot shows a web browser window with the URL https://gestion-integracion-servicios.ehu.es/pls/entrada/matw0090.htm_modificar_next. The page title is 'Eguneratu datu estatistikoak'. The form is for updating statistical data for a student. It includes several dropdown menus for selecting course type, previous course duration, profession, and parents' education levels. There are also radio buttons for 'Ezgaitasunen bat duzu?' (Do you have a disability?). A 'Jarraitu' (Continue) button is located at the bottom right of the form.

Desgaitasunen bat baduzu, adierazi egin behar duzu («BAI»). Hori eginda, leiho bat irekiko da, non aukeratu beharko dituzun desgaitasun mota eta desgaitasun maila (ehunekoa). Ezgaitasunak dituzten Pertsonentzako Zerbitzua harremanetan jarriko da «BAI» laukitxoa markatzen duten ikasleekin, jakiteko zeintzuk premia dituzten. Aurrera egiteko, sakatu «Jarraitu».

4.4 FAMILIA UGARIA ETA /EDO IKASLEAREN DESGAITASUN DESKONTUA

Euskal Autonomi Erkidegoan bizi bazara, aukera duzu UPV/EHUri baimena emateko Familia Ugariari edo ikaslearen desgaitasunari buruzko datuak kontsultatzeko. Bi baldintza horiek betetzen badituzu, markatu baldintza onuragarriena. Deskontua matrikula-prozesuaren amaierako matrikula-laburpenean jasoko da. Deskonturako eskubidea duzula egiaztatu ezin baduzu, EAEkoa ez den beste erkidego batean bizi bazara edo familia ugaria edo ikaslearen desgaitasuna ez den beste deskontu bat aplikatzea nahi baduzu, egiaztagiri bat sartu beharko duzu matrikula-prozesuaren amaieran edo zure zentroko idazkaritzan aurkeztu. Zure ikastegiko

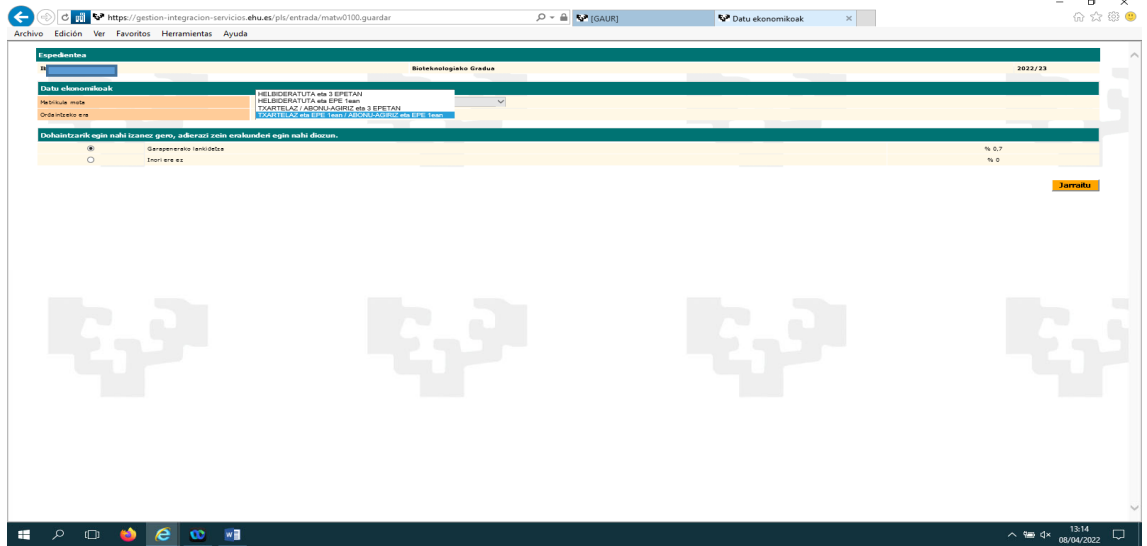
idazkaritzak agiriak aztertu ondoren, dagokizun murrizketa aplikatuko zaizu. Jarraitu sakatu.

The screenshot shows a web browser window with the URL <https://gestion-integracion-servicios.ehu.es/pls/entrada/matw0100.guardar>. The page content includes:

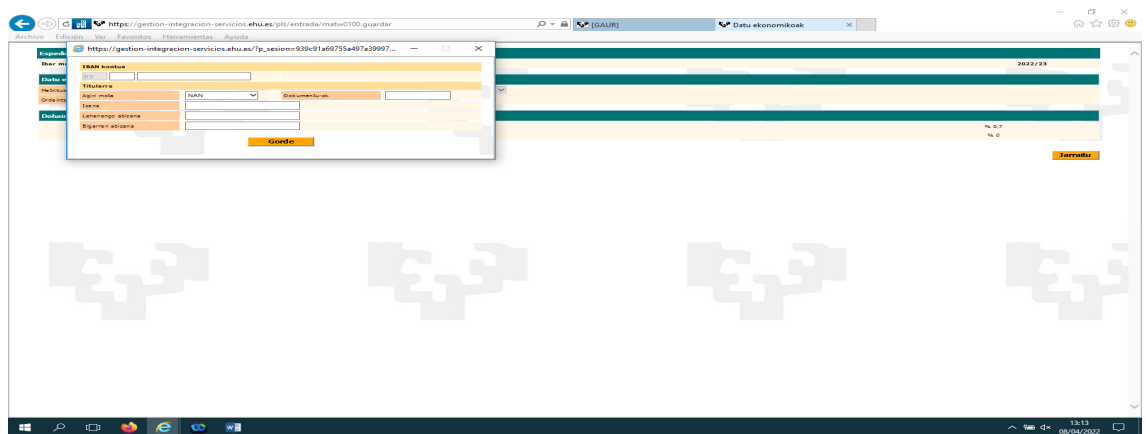
- Espedientea**: Sebastián Lopez, Alora. Ingurumen Zientzietako Gradua (Plan berria). 2024/25.
- EAEn bizi diren ikasleentzat bakarrik. Bestelako salbuespenik baduzu, matrikula-prozesuaren amaieran edo zentroko idazkaritzan egiaztatu beharko duzu.**
- Aplikatu beharreko salbuespenak eta deskontuak**:
 - Bi baldintzak betez gero, markatu onuragarriagoa dena.
 - Bat ere ez
 - Familia ugaria
 - Ikaslearen desgaitasuna % 33koa edo handiagoa
- Gogoratu ikasleak berariazko baimenaren inprimakia sinatu behar duela interoperatu aurretik.**
- Jarraitu** button.

4.5 MATRIKULA ETA ORDAINKETAK

Ordainketa nola egingo duzun aukeratu behar duzu (helbideratzearen bidez edo txartelaren/Bizum/NireOrdainketa Wallet bidez), eta zenbat epetan. Dohaintza bat egin nahi baduzu, aukeratu «Garapenerako lankidetzaz». Kontuan izan matrikularen zenbatekoa % 0,7 igoko dela. Ez baduzu nahi, aukeratu «Inori ere ez».



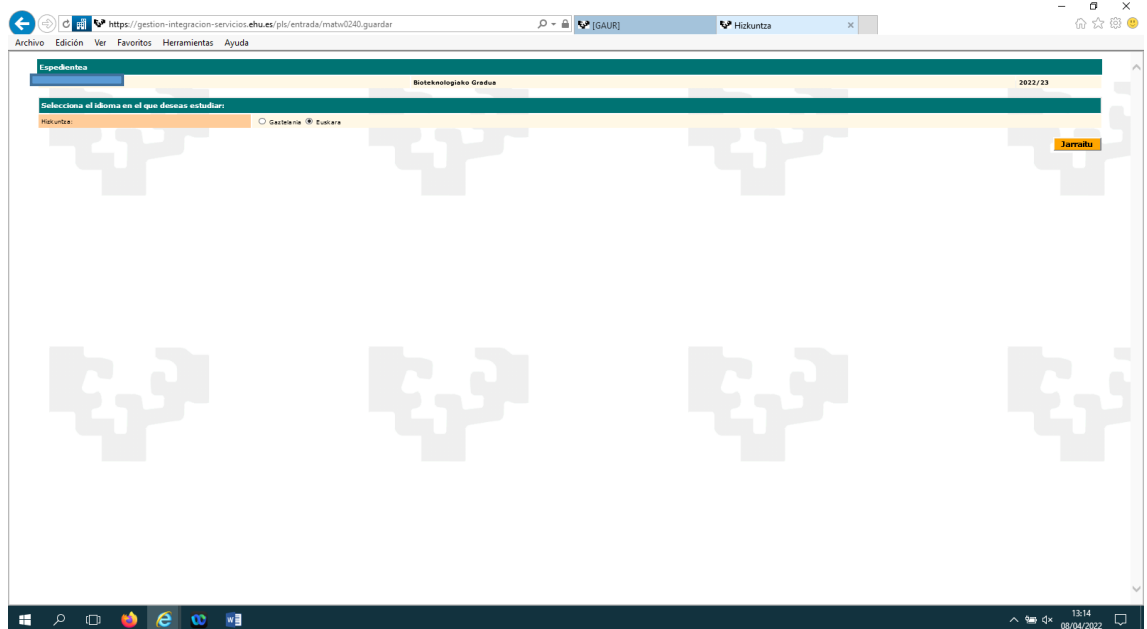
Ordainketa helbideratzea aukeratzen baduzu, bankuko datuak sartzeko leiho bat irekiko da. Datuak sartu ondoren, sakatu «Gorde».



4.6 HIZKUNTZA, TALDEA ETA IRAKASGAIAK AUKERATZEA

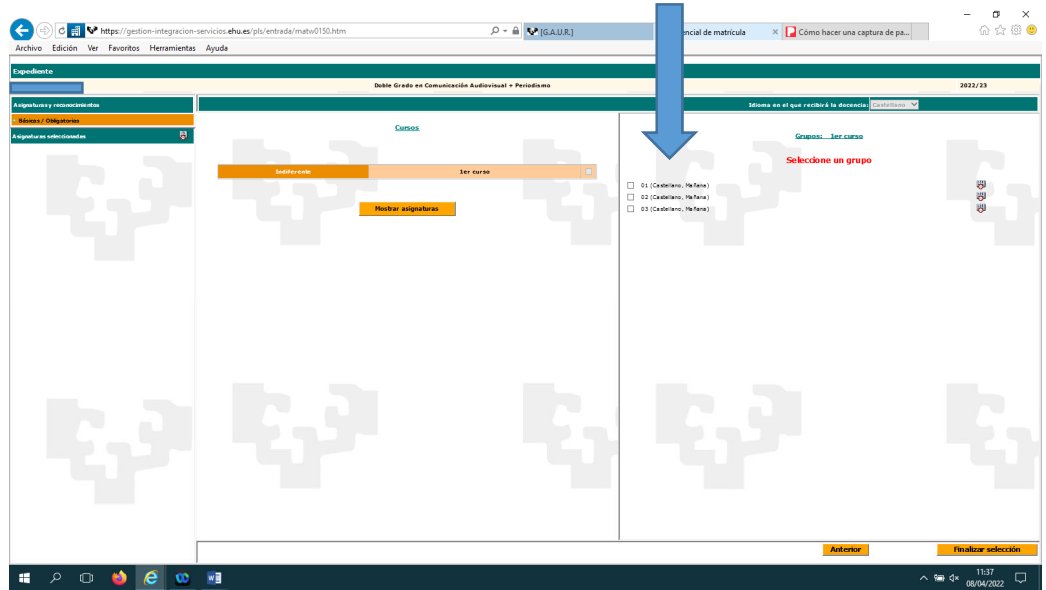
4.6.1 Hizkuntza aukeratzea

Aukeratu zein hizkuntzatan ikasi nahi duzun (euskara/gaztelania) eta sakatu «Jarraitu».



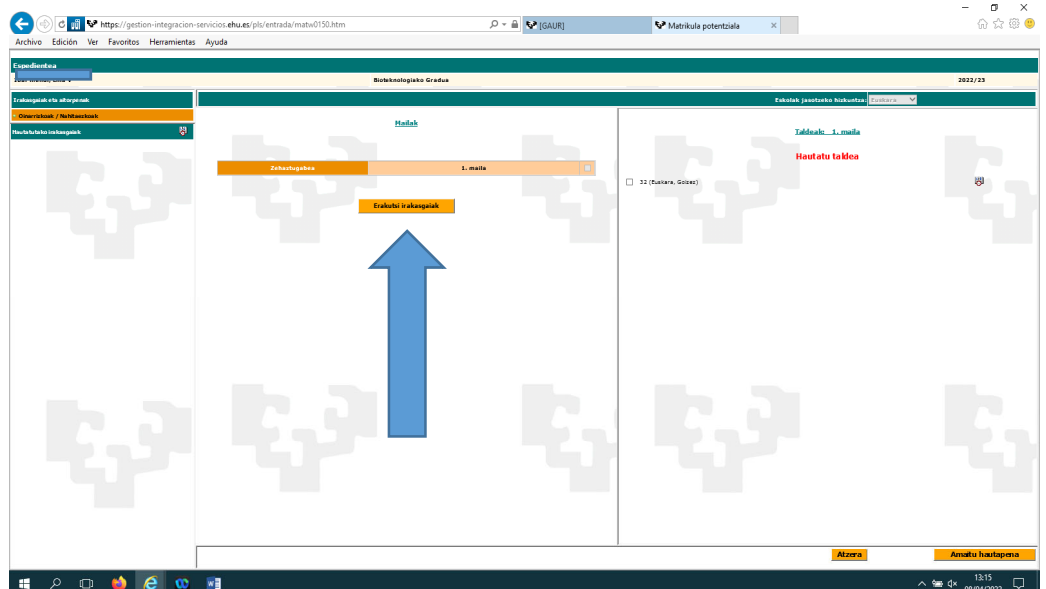
4.6.2 Taldea aukeratzea

Pantaila honetan taldea aukeratu behar duzu (pantailaren eskuinaldea), klik eginda dagokion laukitxoan.



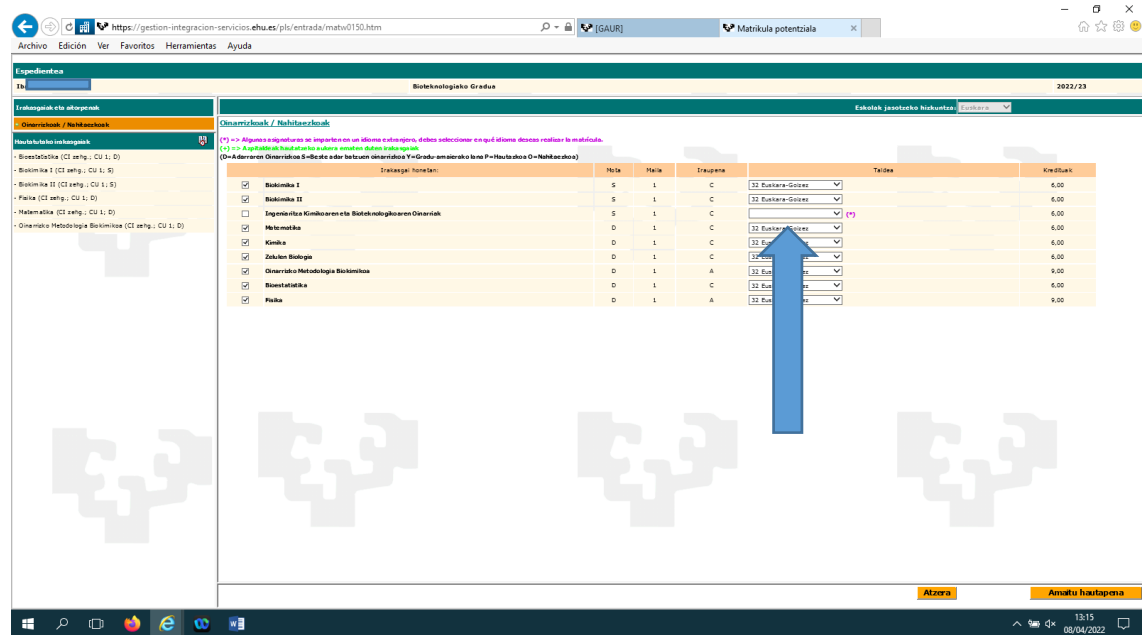
4.6.3 Irakasgaiak aukeratzea

Taldea aukeratu ondoren, "Erakutsi irakasgaiak" sakatu behar duzu, pantailaren ezkerrean.



Hori eginda, irakasgaiak ikusiko dituzu. Irakasgai guztiak aukeratu behar dituzu. Irakasgaiak aukeratuta emango

dizkizu aplikazioak, salbu eta hizkuntza hautatu behar baduzu edota irakasgaiak azpitaldeak baditu. Hizkuntza edota azpitaldea hautatu behar duzu gezi urdinak adierazten duen lekuan, eta irakasgaia automatikoki aukeratuko da. Guztiak hautatu ondoren, sakatu «Amaitu hautapena».



4.7 LABURPENA ETA TASAK

Pantaila honetan ikusiko dituzu matrikularen egoera, aukeratutako irakasgaiak/taldeak eta ordaindu beharko dituzun prezio publikoen likidazioa. «Jarraitu» sakatu aurretik, berrikusi matrikularen laburpena.

<https://gestio-integracion-servicios.ehu.es/pls/entrada/matw0150.htm00>
Tasen likidazioa

Espedientea
Bioteknologiako Gradua
2022/23

HAAUK IZANGO DIRA ZURE MATRIKULAREN BEHIN BETIKO DATUAK. JARRAITU AURRETIK, BEGIRATU EA DENA ONDO DAGOEN.

Irakasgaiak

Datuetarako Onartzearen Gidareak edar bazuen onartzeak TeGradu-amaierako lana Puntuazioa Onartzeak

KODEA	IZENA	NOTA	IKASTURTEA	DEIAL	MAT	UKO	TALDEA	KREDITUAK	PREZIOA	ZENBATEKOA
2541	Matematika	D	1	0	1	0	32	6,00	19,84	119,04
26571	Kimika	D	1	0	1	0	32	6,00	19,84	119,04
26710	Biokimika I	S	1	0	1	0	32	6,00	19,84	119,04
26711	Zelulen Biologia	D	1	0	1	0	32	6,00	19,84	119,04
27806	Fisika	D	1	0	1	0	32	9,00	19,84	178,56
26721	Onartze Metodologia Biokimika	D	1	0	1	0	32	9,00	19,84	178,56
26745	Bioestatistika	D	1	0	1	0	32	6,00	19,84	119,04
26747	Ingeniaritza Kimikoa eta Bioteknologiako Onartzeak	S	1	0	1	0	61	6,00	19,84	119,04
26719	Biokimika II	S	1	0	1	0	32	6,00	19,84	119,04

DEIAL: erabiliko denak kopurua; MAT: matrikula kopurua irakasgai; G: irakasgai egokituak; * irakasgai kalifikatze dago; UKO: egindako uko kopurua.

KREDITUAK GUZTIRA 60,00

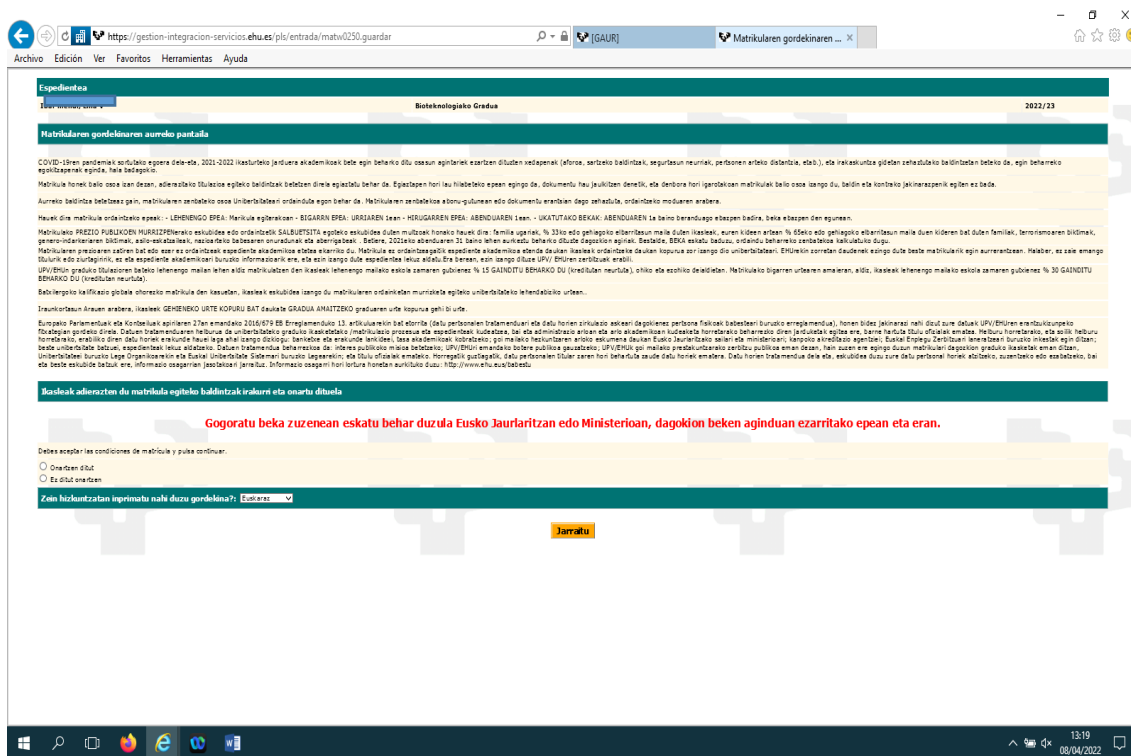
Datu ekonomikoak

Irakasgaien zerbitzioa		- Beharrena ofertazio matrikulagailik	
-1. matrikula	1190,4 €	- BESTE BEHARREN BATZUK	
-2. matrikula		MATRIKULA GUZTIRA	1.258,47 €
-3. matrikula		Matrikula mota	Arrunta
-4. matrikula		Espele ordaindu	Bai
Espediente akademiko irakiztea (gradu)	27,96 €	1. espe	440,78 €
Eskele-aseguru (gradu)	1,12 €	2. espe	408,88 €
Matrikula-gastu irakaitzeri atzeratzearen barne	30,68 €	3. espe	408,84 €
GUZTIRA	1.250,16 €		
<input checked="" type="checkbox"/> Garapenerako berrikidatza	8,31 €		

Birikalkulatu
Altera
Jarraitu

13:16
08/04/2022

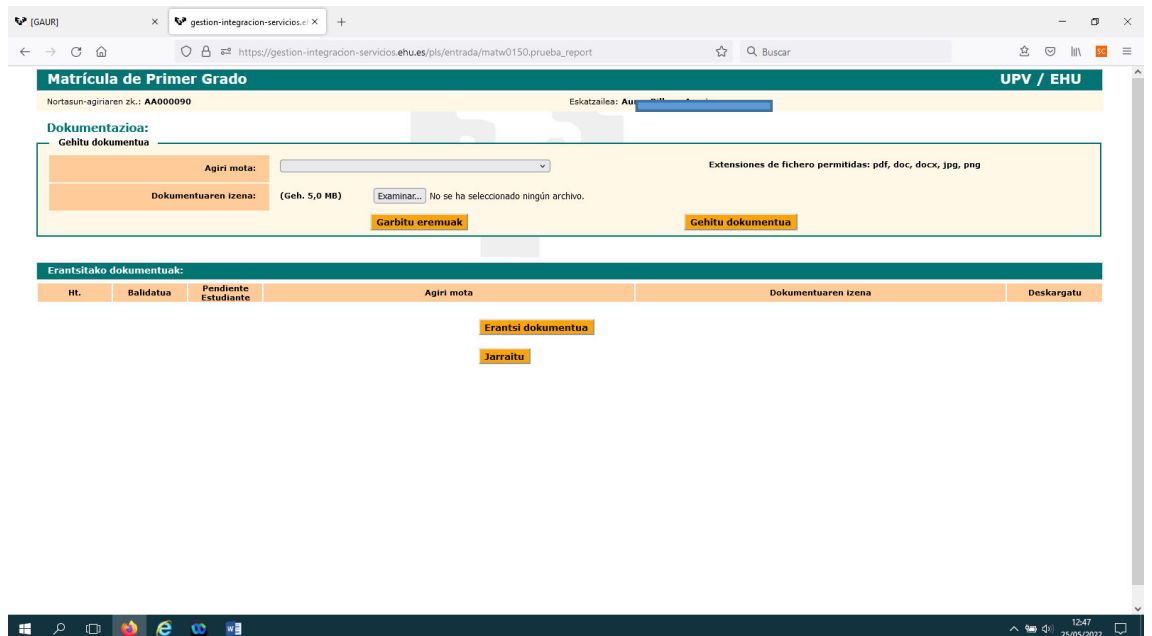
«Jarraitu» sakatu ondoren, matrikularen baldintzak irakurri beharko dituzu hurrengo pantailan. Ados bazaude, «Onartzen ditut» aukeratu behar duzu eta «Jarraitu» sakatu.



4.8 DOKUMENTAZIOAREN PANTAILA

- Lehen mailako matrikula egiteko jarraibideetan aipatzen den dokumentazioa aurkeztu beharko duzu:
 - Aukeratu agiri mota.
 - Sakatu «Aztertu», igo beharreko fitxategia bilatzeko.
 - Sakatu «Gehitu dokumentua».
- Erantsitako agiri guztiak «Erantsitako dokumentuak» eremuan ikusten dira, dokumentua hautatuta eta «Ikusi» botoian klik eginda. Horrez gain, ikastegiak balidatu ez dituen agiriak ezabatu ahal izango dituzu, dokumentua hautatuta eta «Ezabatu» botoian klik eginda
- Matrikula egiteko unean ez baduzu beharrezkoak diren dokumentu guztiak, hamar egun izango dituzu aplikaziora igotzeko falta zaizkizunak.

- Matrikula ikastegian bertan egiten baduzu, hamar egun izango dituzu aipatutako dokumentazioa aplikaziora igotzeko.
Dokumentazio hori beranduago igo nahi baduzu, GAUR aplikazioan sartu beharko zara (UPV/EHUko ikasle moduan daukazun profilean), «Matrikulak (Matrikula graduko 1. mailan. Ikasle berriak)» karpeta barruan dagoen «Matrikulatzeko dokumentazioa igo» atalean.
- Amaitu ondoren, sakatu «Jarraitu».



4.9 MATRIKULA AGIRIA

Ondoren, matrikularen agiria eskuratuko dugu. Bertan agertuko dira matrikularen laburpena, erabiltzailearentzako informazioa eta gomendio batzuk.

Matrikula agiria
 Ikaslearen izen-abizenak: Ibar [REDACTED]
 NAN: [REDACTED]
 Ikastegia: Zientzia eta Teknologia Fakultatea
 Ikasketak: GBIOTE30 Bioteknologiako Gradua
 Irakasgaiak:

KODEA	IZENA	MOTA	MAILA	DEI.	MAT.	KRED.	UKO	TALDEA	HIZK.
25141	Matematika	D	1	0	1	6	0	32	Euskara
26571	Kimika	D	1	0	1	6	0	32	Euskara
26710	Biokimika I	S	1	0	1	6	0	32	Euskara
26711	Zelulen Biologia	D	1	0	1	6	0	32	Euskara
27806	Fisika	D	1	0	1	9	0	32	Euskara
26721	Oinarritzko Metodologia Biokimikoa	D	1	0	1	9	0	32	Euskara
26745	Bioestatistika	D	1	0	1	6	0	32	Euskara
26747	Ingeniaritza Kimikoaren eta Bioteknologiakoaren Oinarriak	S	1	0	1	6	0	61	Ingelesa
26719	Biokimika II	S	1	0	1	6	0	32	Euskara

DEI: erabilitako deialdi kopurua; MAT: matrikula kopurua irakasgaiko; UKO: egindako uko kopurua; A: Aitortutako kredituak; *: irakasgaia kalifikatzeke dago;
 Mota: D=Adarraren Oinarritzkoa S=Beste adar batzuen oinarritzkoa Y=Gradu-amaierako lana P=Hautazkoa O=Nahitaezkoa

KREDITUAK GUZTIRA: 60

UPV/EHUko ZERBITZU GUZTIEI ZUZENDUTAKO INFORMAZIOA: ERABILTZAILEREN IZENA ETA PASAHITZA
 Gestión Académica
 INFORMACIÓN DE USUARIO Y CONTRASEÑA PARA TODOS LOS SERVICIOS DE LA UPV/EHU.

Data: 2022ko apirilaren 8	Fecha: 8 de abril de 2022
PASAPORTEA: E247896	PASAPORTE: E247896
Izena: Josune	Nombre: Josune
Abizenak: Bat Bederatzi	Apellidos: Bat Bederatzi

Erabiltzaile izen bat esleitu zaizu, Para poder acceder a las aplicaciones de la UPV/EHUren aplikazioetara sartzeko aukera UPV/EHU, le ha sido asignado un código de emango dizuna.

Erabiltzailea: 1082569	Usuario: 1082569
Ikasleak dagoeneko badauka pasahitza	Contraseña ya disponible por el alumno
Posta-kontua: jbat002@ikasle.ehu.eus	Cuenta correo: jbat002@ikasle.ehu.eus

4.10 ORDAINKETEN PANTAILA

Matrikula agiriaren pantaila itxi eta ordainketen pantaila agertuko zaizu.

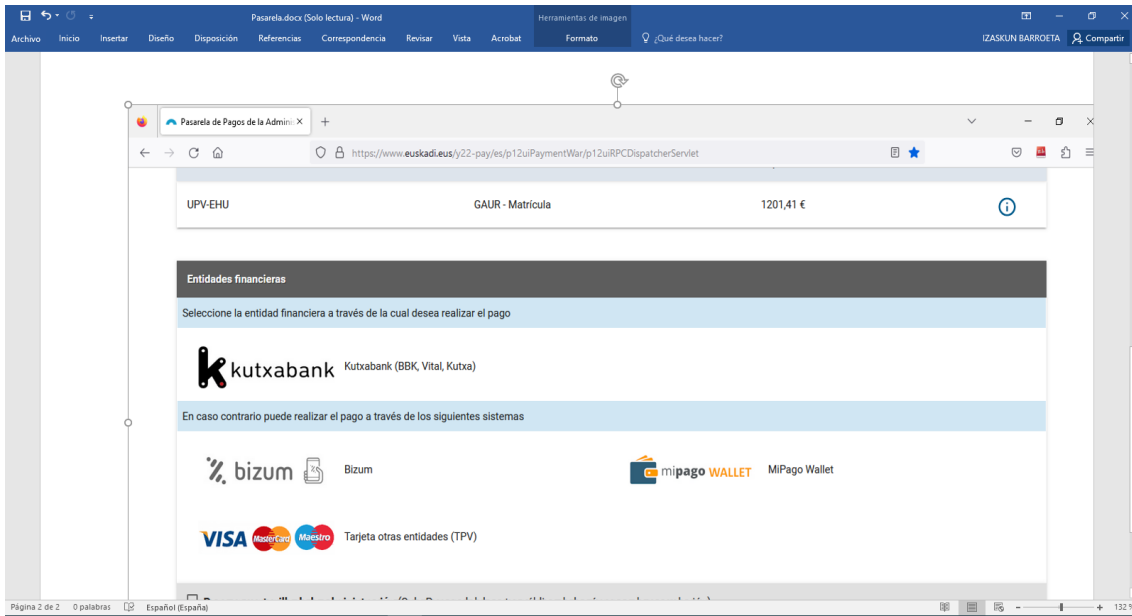
- Ordainketa helbideratu baduzu, amaitu duzu matrikula egiteko prozesua.
- Txartel/Bizum edo NireOrdainketa Wallet bidezko ordainketa hautatu baduzu, klikatu "Online /Bizum Ordainketa" aukera eta sistemak ordainketa-pasabidera eramango zaitu. Bertan, nahi duzun aukera hautatu eta ordainketa-urratsak jarraitu behar dituzu.



Espedientea
 Zure matrikula arazorik gabe amaitu da
 Egin gabe dauden ordainketak:

Ht.	Konzeptua	Zenbatekoa
<input checked="" type="radio"/>	Matrikula - Lehen epea	477,48
<input type="radio"/>	Matrikula - Bigarren epea	445,68

Pago Online/Bizum **Abonu-agiri bidezko ordainketa**
 10 eguneko epea daukazu falta dokumentazioa aurkezteko.
 Beken deialdiak eta prezio publikoak zaintzeki salbuesteko aukerak hemen kontsulta ditzakezu: <http://www.ehu.eus/eu/web/estudiosdegrado-graduokoikasketak/prezio-publikoak-eta-bekak>
Gordekina **Amaitu**



Ordainketa eginda, amaitu duzu matrikula egiteko prozesua. Hamar egun izango dituzu falta zaizkizun dokumentuak igotzeko aplikaziora.

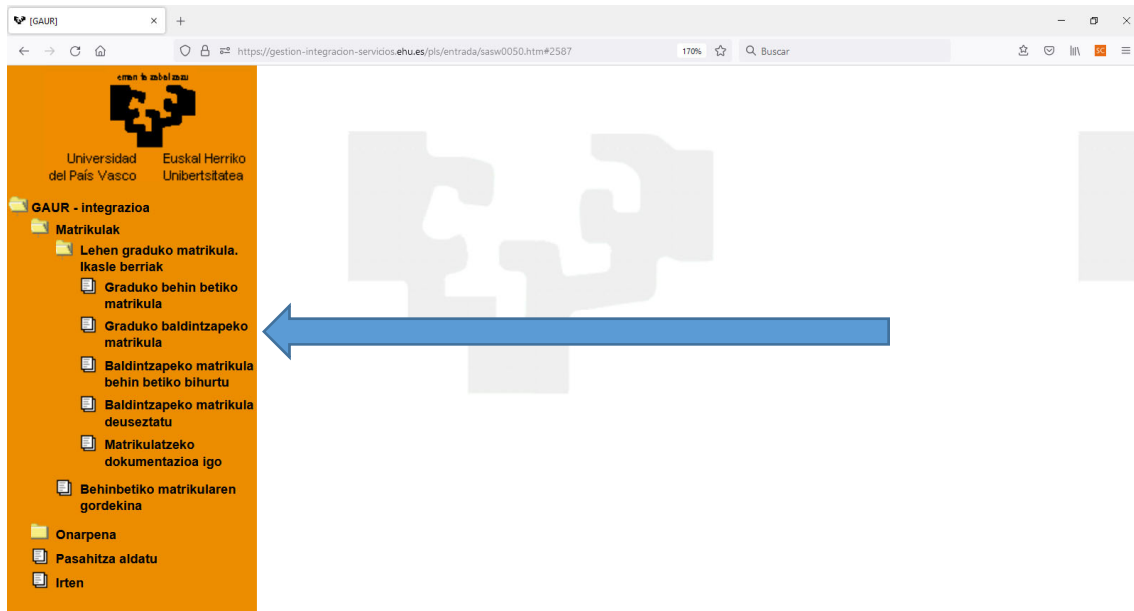
5 BALDINTZAPEKO MATRIKULA

Ikasleak baldintzapeko matrikula egin ahal izango du **BALDIN ETA** UPV/EHU ez den **estatuko beste unibertsitate publiko batean** onartua izateko eskaera eginda badu eta oraindik erantzunik jaso ez badu. Horretarako **nahitaez** aurkeztu beharko duzu beste unibertsitate publiko batean onartua izateko eskaera egin duzula egiaztatzen duen agiria.

Aplikazioan sartu eta identifikatu ondoren (eskuliburu honetako 1. eta 2. puntuetan azaldu den moduan), unibertsitate aurreko zure profila agertuko da.

5.1 UNIBERTSITATE AURREKO PROFILA

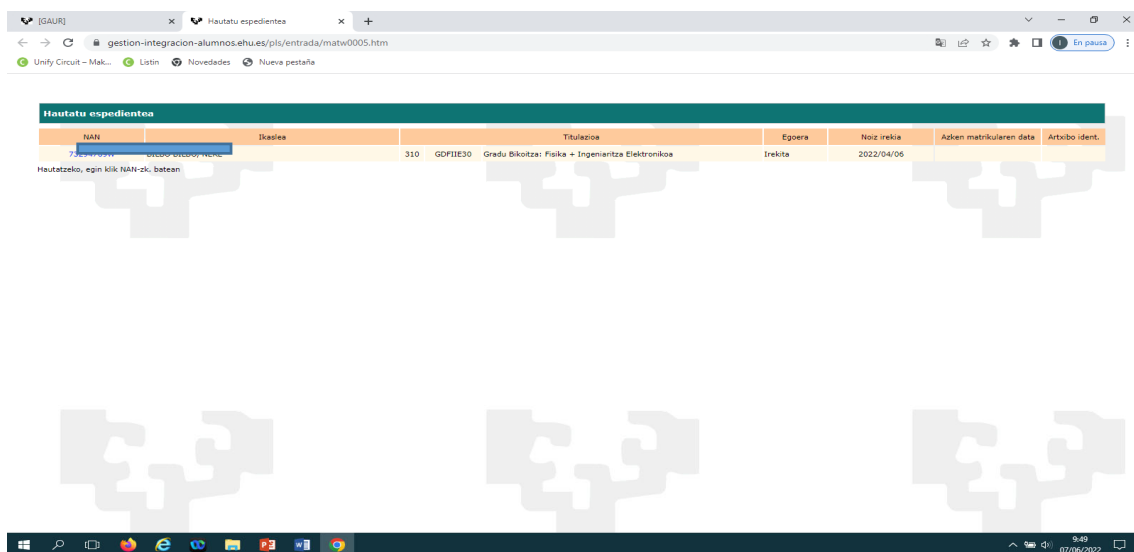
Jarraian, unibertsitateko aurreko zure profila ikusiko duzu:




Ondoren, sakatu «Matrikula graduko 1. mailan. Ikasle berriak. Graduko matrikula», eta aukeratu **«Baldintzapeko matrikula»**.

5.2 TITULAZIOA

Jarraian, onartua izan zaren gradua agertuko da:



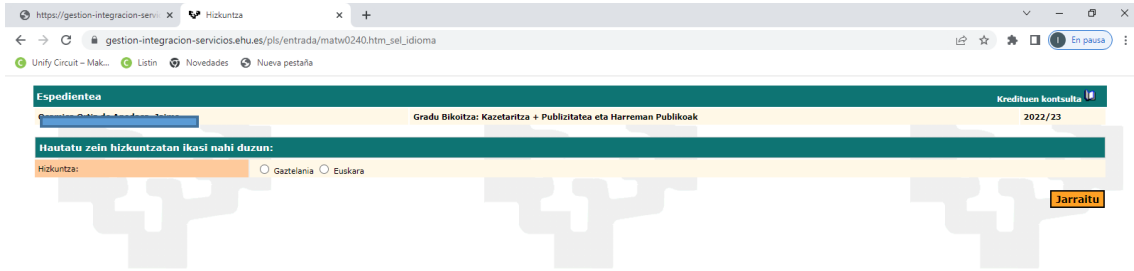
Egin klik NAN zenbakian, eta mezu hau ikusiko duzu. "Onartu" sakatu ondoren, hizkuntza aukeratzeko pantailara pasatuko gara.



5.3 HIZKUNTZA, TALDEA ETA IRAKASGAIAK AUKERATZEA

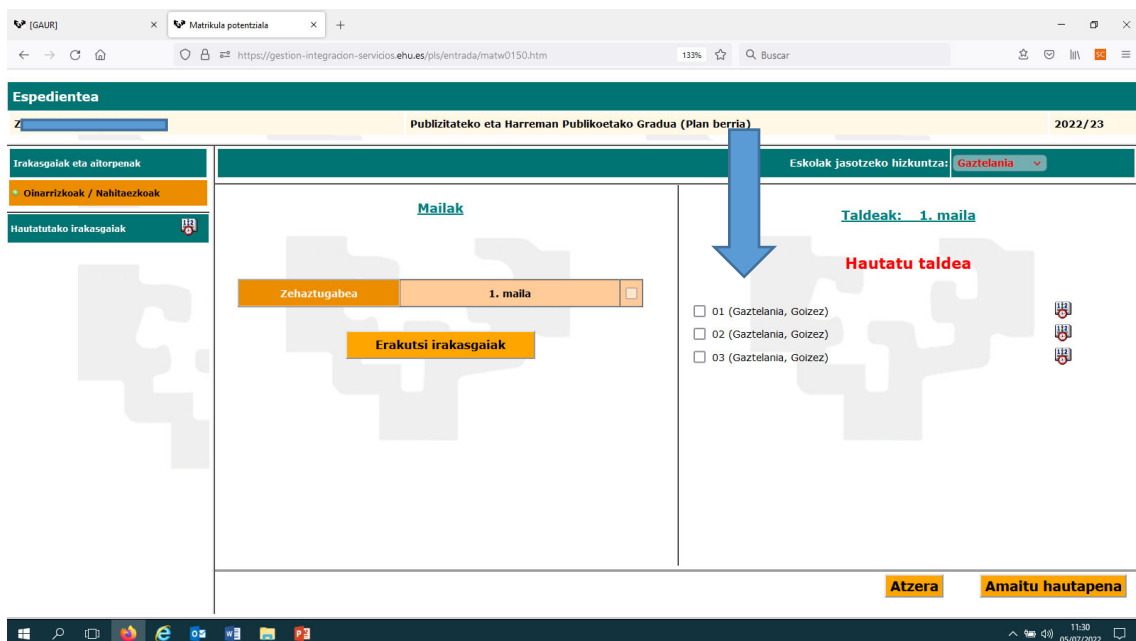
5.3.1 Hizkuntza aukeratzea

Aukeratu zein hizkuntzatan ikasi nahi duzun (euskara/gaztelania) eta sakatu «Jarraitu».

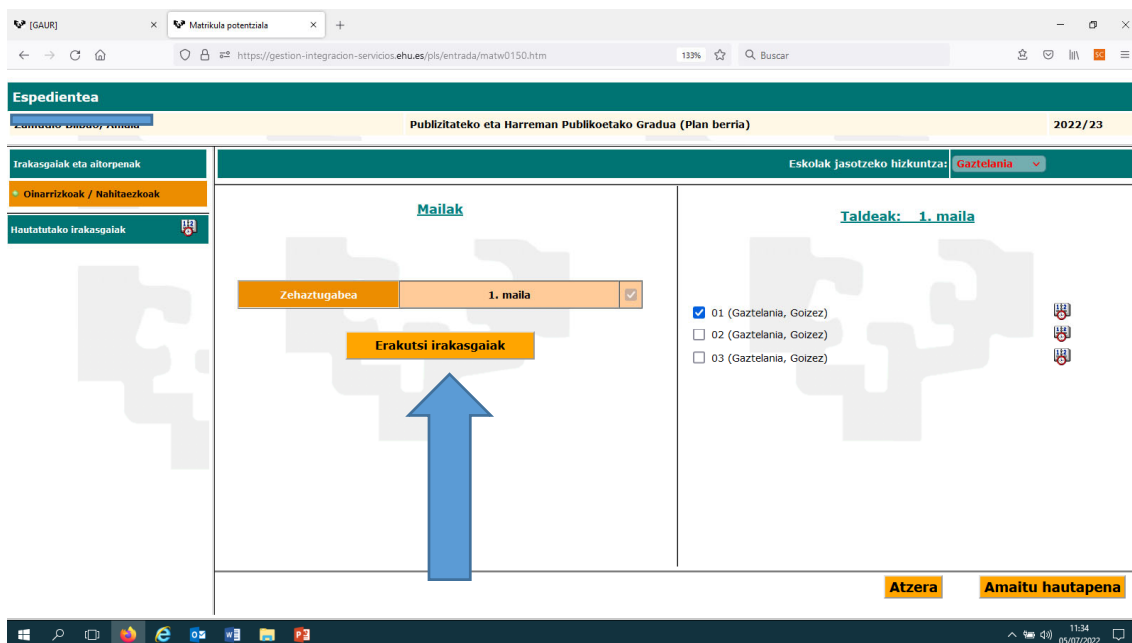


5.3.2 Taldea eta irakasgaiak aukeratzea

Pantaila honetan taldea aukeratu behar duzu (pantailaren eskuinaldea), klik eginda dagokion laukitxoan.



Taldea aukeratu ondoren, "Erakutsi irakasgaiak" sakatu behar duzu, pantailaren ezkerrean.



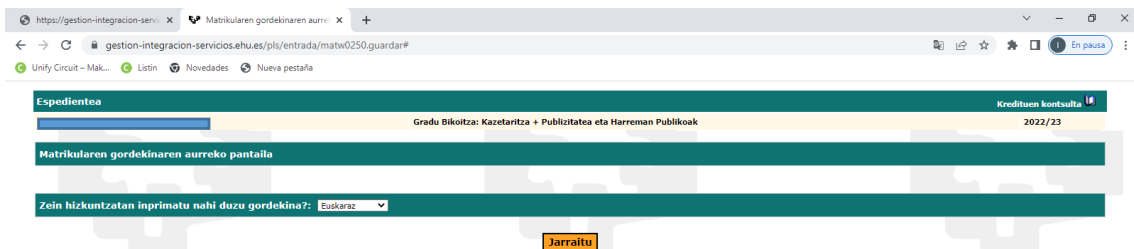
Hori eginda, irakasgaiak ikusiko dituzu. Irakasgai guztiak aukeratu behar dituzu. Irakasgaiak aukeratuta emango dizkizu aplikazioak, salbu eta hizkuntza hautatu behar baduzu edota irakasgaiak azpitaldeak baditu. Hizkuntza edota azpitaldea hautatu behar duzu gezi urdinak adierazten duen lekuan, eta irakasgaia automatikoki aukeratuko da. Guztiak hautatu ondoren, sakatu «Amaitu hautapena».

5.4 MATRIKULAREN LABURPENA

Pantaila honetan zure matrikularen laburpena ikusiko duzu. «Jarraitu» sakatu aurretik, berrikusi matrikularen laburpena.

KODEA	IZENA	MOTA	IKASTURTEA	DEIAL.	MAT	UKO	TALDEA	KREDITUAK
27083	Komunikazio Komertziala, Korporatiboa eta Instituzionala	D	1	0	1	0	31	6,00
27086	Ingurune Ekonomikoaren Analisi	D	1	0	1	0	31	6,00
27087	Ikus-entzuzeko Hizkuntza	D	1	0	1	0	31	6,00
27088	Komunikazioari Aplikatutako Estadistika	D	1	0	1	0	31	6,00
27090	Euskararen Erabilera Komunikabideetan	S	1	0	1	0	32	6,00
27091	Berrien Idazkera	D	1	0	1	0	66	6,00
27092	Ikus-entzuzeko Sormen Teknikak	D	1	0	1	0	31	6,00
27092	Informazio Generoak	D	1	0	1	0	31	6,00
27093	Komunikazio eta Publizitatea: Konbentzitzeko Estrategiak	D	1	0	1	0	66	6,00
27089	Gaur Egungo Munduaren Historia	D	1	0	1	0	66	6,00

Hurrengo pantailan aukeratuko duzu zein hizkuntzatan inprimatu nahi duzun matrikula agiria. Hori egin ondoren, sakatu «Jarraitu» eta dokumentazioaren pantailara pasatuko zara.



5.5 DOKUMENTAZIOAREN PANTAILA

Pantaila honetan igo beharko duzu, nahitaez, UPV/EHU ez den estatuko beste unibertsitate publiko batean onartua izateko eskaera egin duzula egiaztatzen duen agiria:



Sakatu «Aztertu» dokumentua bilatzeko eta, aukeratu ondoren, sakatu «Gehitu dokumentua». Dokumentua agertuko da geziak erakusten duen lekuan.

Dokumentazioa UPV / EHU

Nortasun-eginaren zk.: 7 Izena: APELLIDO869951 APELLIDO2, NOMBRE

Gehitu dokumentua

Fitzategiaren luzapena: pdf, doc, docx, jpg, png

Dokumentuaren izena: (Geh. 5,0 MB) Sin archivos seleccionados

Fitzategia gordeta image.png



Ez baduzu igotzen dokumentua ez duzu eskuratuko baldintzapeko matrikularen agiria.

5.6 BALDINTZAPEKO MATRIKULAREN AGIRIA

Sakatu «Jarraitu» dokumentazioaren pantailan, eta baldintzapeko matrikularen agiria agertuko zaizu.

Baldintzapeko matrikularen gordekina.pdf - Adobe Acrobat Pro 2017

Inicio Herramientas Baldintzapeko matr... x Iniciar sesión

Busque aquí sus herramientas

- Crear archivo PDF
- Editar PDF
- Exportar archivo PDF
- Comentar
- Organizar páginas
- Mejorar digitalizaciones
- Proteger
- Rellenar y firmar
- Preparar formulario
- Comparar archivos
- Más herramientas

Almacene y comparta archivos en Document Cloud [Más información](#)

2022ko uztailaren 6an

BALDINTZAPEKO MATRIKULAREN GORDEKINA

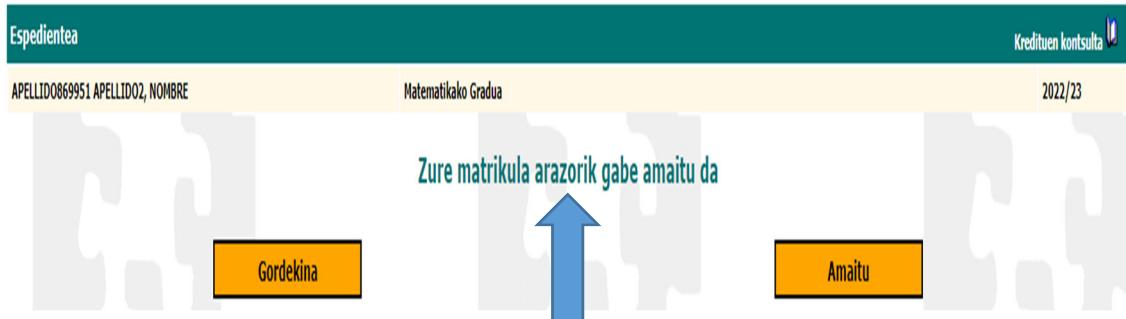
Ikasturtea : 2022/23

Matrikula agiria
Ikaslearen izen-abizenak: C [REDACTED]

Ikastegia: Gizarte eta Komunikazio Zientzien Fakultatea
Ikasketak: GBPEPU31 Gradu Bikoitza: Kazetaritza + Publizitatea eta Harreman Publikoak
Irakasgaiak:

KODEA	IZENA	MOTA	MAILA	DEI.	MAT.	KRED.	UKO	TALDEA
27093	Komunikazioa eta Publizitatea: Konbentzitzeko Estrategiak	D	1	0	0	6	0	66
27092	Informazio Generoak	D	1	0	0	6	0	31
27091	Ikus-entzunezko Sormen Teknikak	D	1	0	0	6	0	31
27090	Berrien Idazkera	D	1	0	0	6	0	66
27799	Euskararen Erabilerak Komunikabideetan	S	1	0	0	6	0	32
27088	Komunikazioari Aplikatutako Estatistika	D	1	0	0	6	0	31
27087	Ikus-entzunezko Hizkuntza	D	1	0	0	6	0	31
27086	Ingurune Ekonomikoaren Análisisa	D	1	0	0	6	0	31
27083	Komunikazio Komertziala, Korporatiboa eta Instituzionala	D	1	0	0	6	0	31
27089	Gaur Egungo Munduaren Historia	D	1	0	0	6	0	66

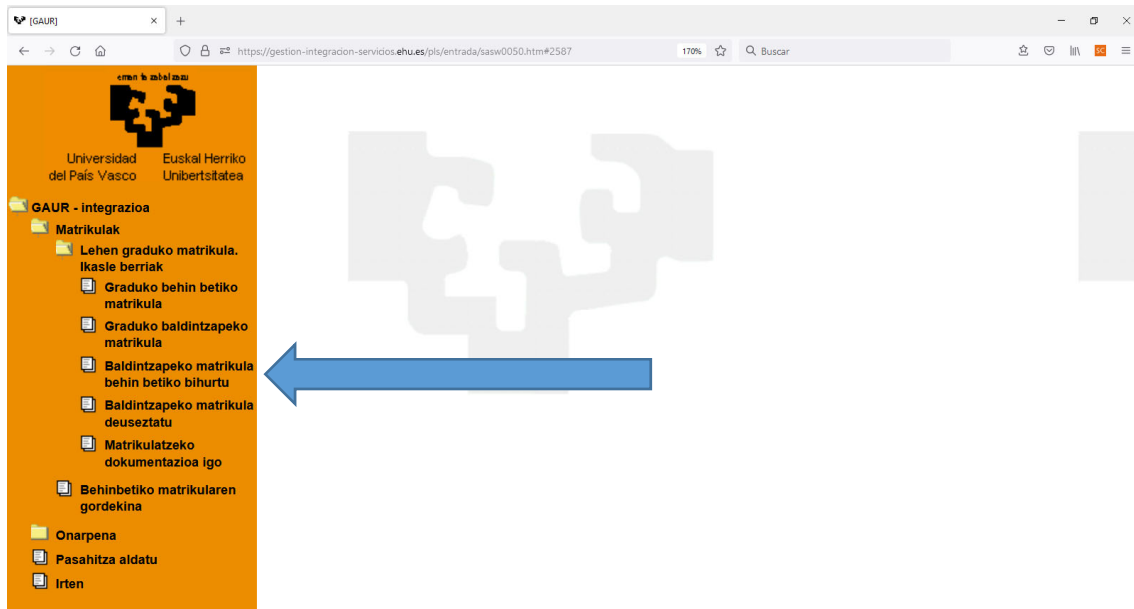
Agiria gorde ondoren, leihoa itxi behar duzu. Hurrengo pantailak esango dizu heldu zarela matrikula egiteko prozesua arazorik gabe burutu dela.



5.7 BALDINTZAPEKO MATRIKULA BEHIN BETIKO BIHURTZEA

Baldintzapeko matrikula behin betiko bihurtzeko, aplikazioan sartu behar zara eta identifikatu, eskuliburuko 1. eta 2. puntuetan azaldu den moduan.

Jarrian, sartu unibertsitate aurreko zure profilean eta sakatu «Baldintzapeko matrikula behin betiko bihurtu»:



Jarrian titulazioaren pantaila ikusiko duzu. Sakatu NAN zenbakian, eta jarraitu «Behin betiko matrikula» ataleko urratsei (Ikusi eskuliburuko 4. puntua).

NAN	Ikaslea	Titulazioa	Egitera	Noiz irekia	Aukien matrikularen data	Artxibo ident.
	DILBO, NERE	310 GOFIE30	Gradu Bikotza: Fisika + Ingeniaritza Elektronikoa	Irekita	2022/04/06	

Hautatzeko, egin klik NAN-ek, batean

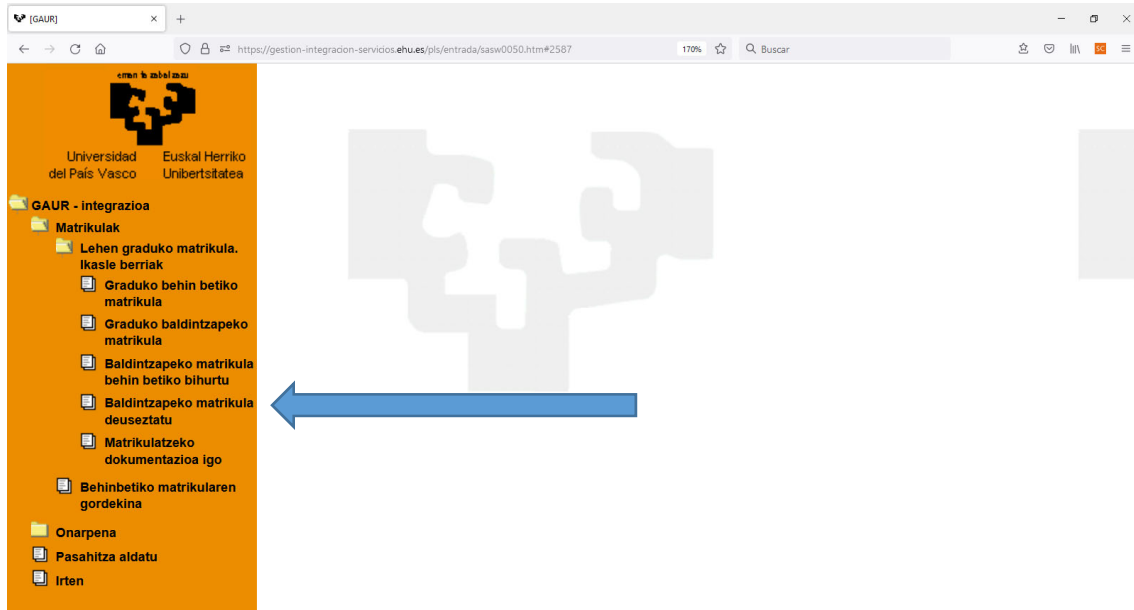
5.8 BALDINTZAPEKO MATRIKULA DEUSEZTATZEA

UPV/EHUen erreserbatuta duzun plazari uko egingo badiozu, onartua izan zarela estatuko beste unibertsitate batean, **GOGOAN IZAN ezeztatu egin behar duzula baldintzapeko matrikula.**

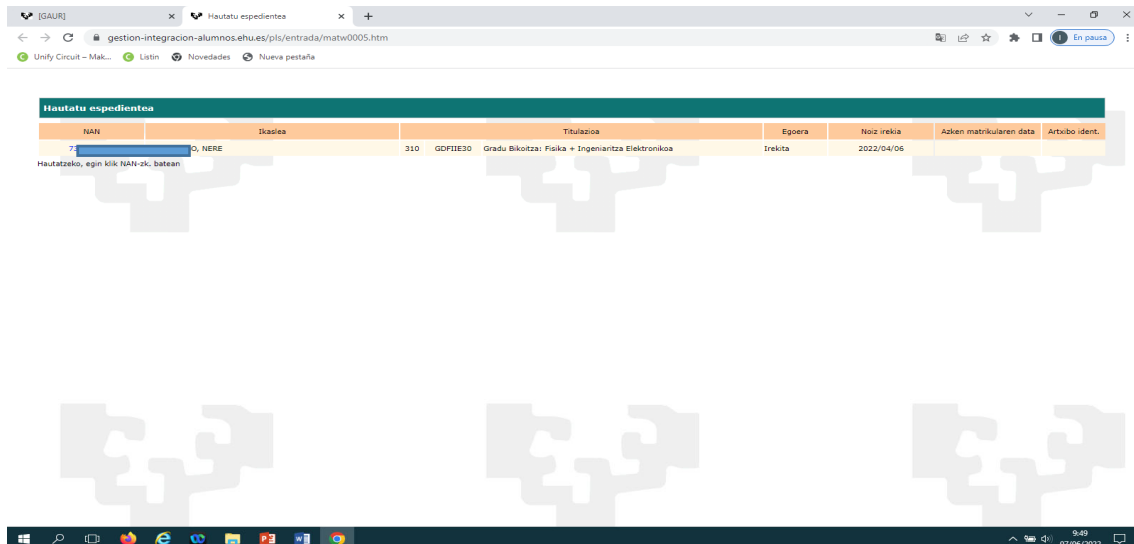
Hau da egin behar duzuna:

Aplikazioan sartu eta identifikatu, eskuliburu honetako 1. eta 2. puntuetan azaldu den moduan.

Jarraian, unibertsitateko aurreko zure profila ikusiko duzu:



Aukeratu «Baldintzapeko matrikula deuseztatu», eta hurrengo pantailan gradua agertuko zaizun. Egin klik NAN zenbakian:



Mezu hau ikusiko duzu: «Sartzeko eskaera baldintzatu ezeztatu nahi duzu?»

Sartzeko eskaera baldintzatua ezeztatu nahi duzu?

Ikasturtea	2022/23
Nortasun-agiri zk.	79
Ikaslea	Ocamica O...
Titulazioa	GBPEPUJ1 - Gradu Bikoitza: Kazetaritza + Publizitatea eta Harreman Publikoak
Ikastegia	323 - Gizarte eta Komunikazio Zientzien Fakultatea
Noiz irekia	2022/01/28
Egoera	Irekita

Ezeztatu Atzera

Sakatu «Ezeztatu», eta galdera hau agertuko zaizu: «Ziur zaude baldintzapeko matrikula ezeztatu nahi duzula?» Sakatu «Onartu».

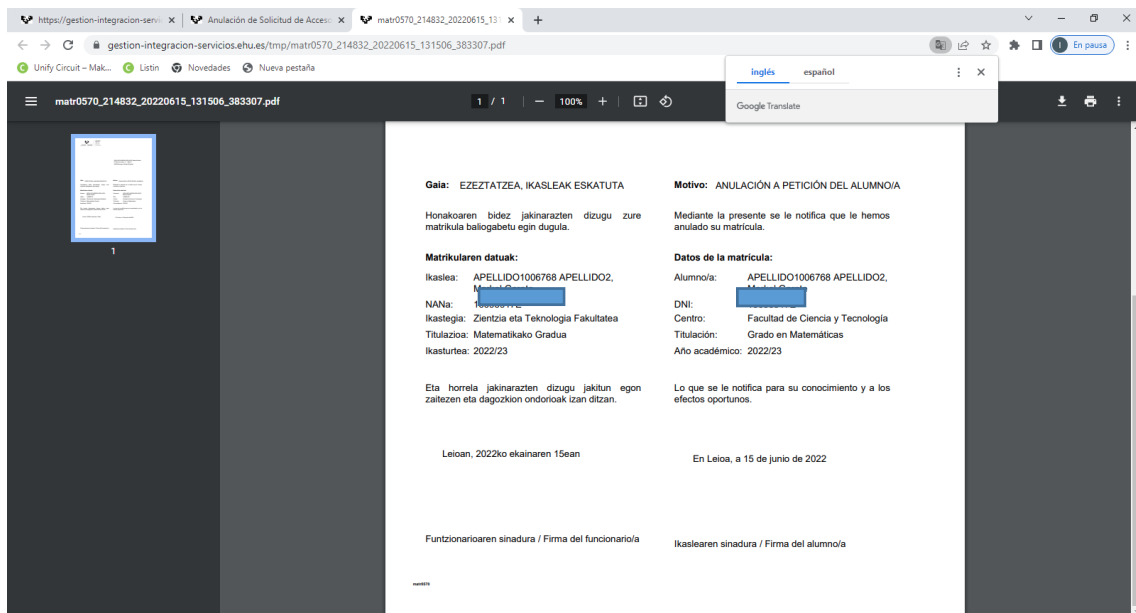
gestion-integracion-servicios.ehu.es dice

Ziur zaude baldintzapeko matrikula baldintzapeko nahi duzula?

Aceptar Cancelar

Ezeztatu Atzera

Baldintzapeko matrikularen ezeztatuaren agiria eskuratuko duzu, eta matrikula deuseztatzeko prozesuaren amaierara helduko zara.



6 BESTE AUKERA BATEAN MATRIKULATZEA

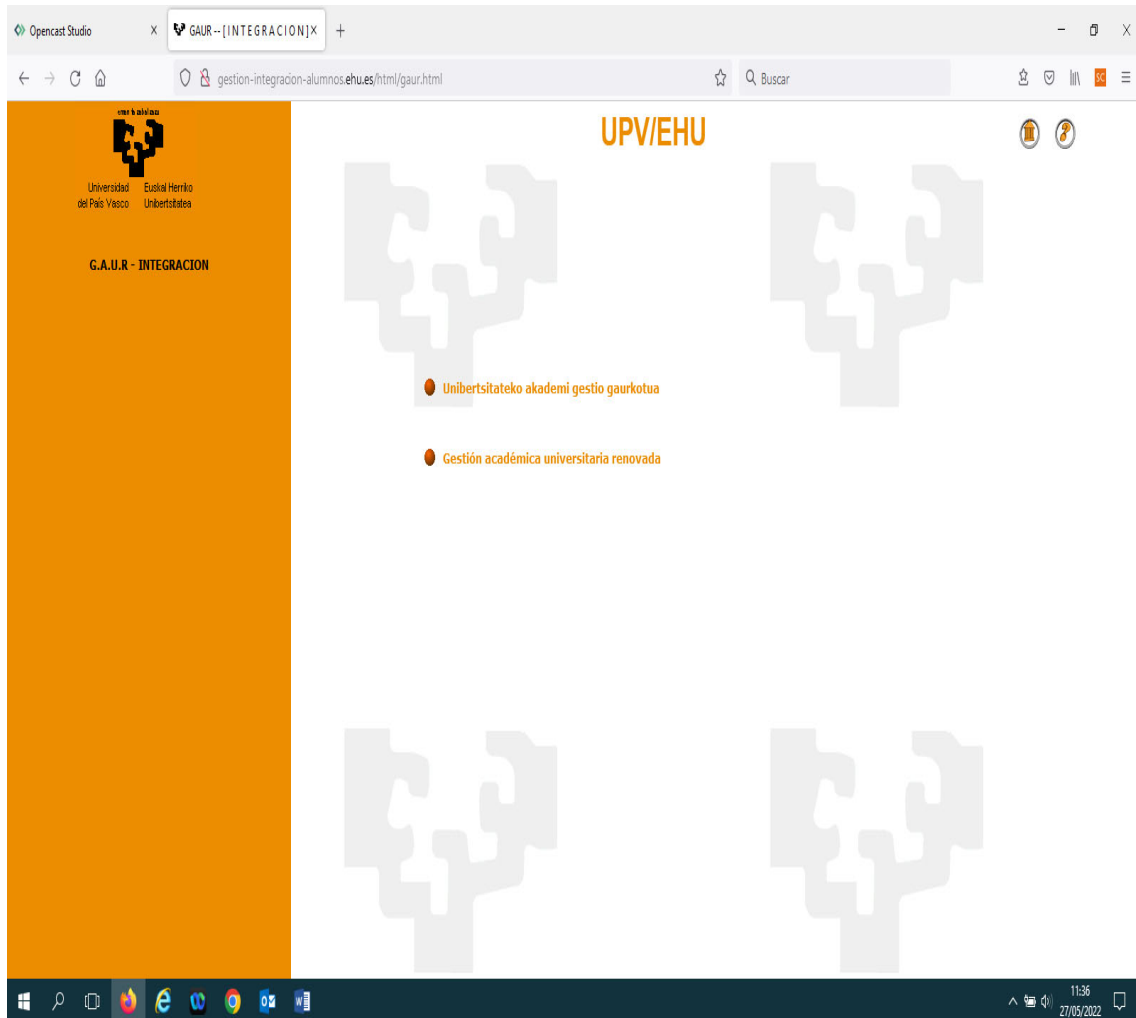
Matrikula egiteko epe bakoitza amaituta, plaza hutsak berreskuratzen dira, itxaron zerrendan dauden ikasleei esleitzen zaizkie eta onartuen zerrenda berri bat argitaratzen da. Horrela plaza guztiak esleitu arte.

Zure kasua hori bada, eta onartua izan zaren gradu berrian matrikulatu nahi baduzu, hau da egin behar duzuna:

6.1 GAUR APLIKAZIORAKO SARBIDEA

Hau da sisteman sartzeko esteka:

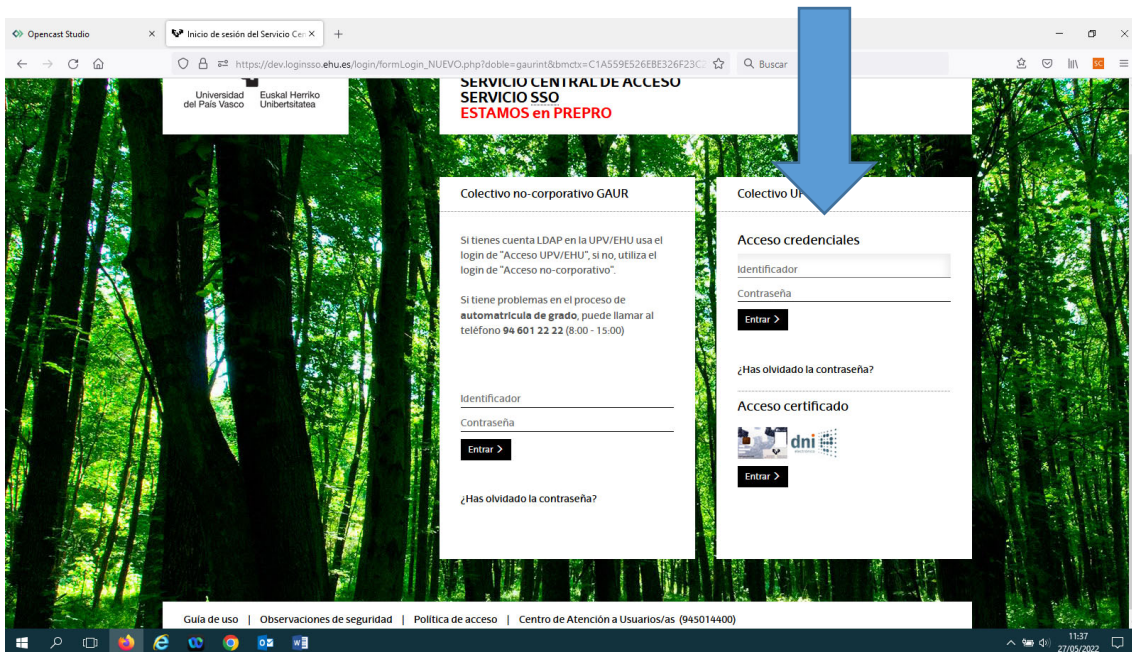
<https://gestion-servicios.ehu.es/html/gaur.html>



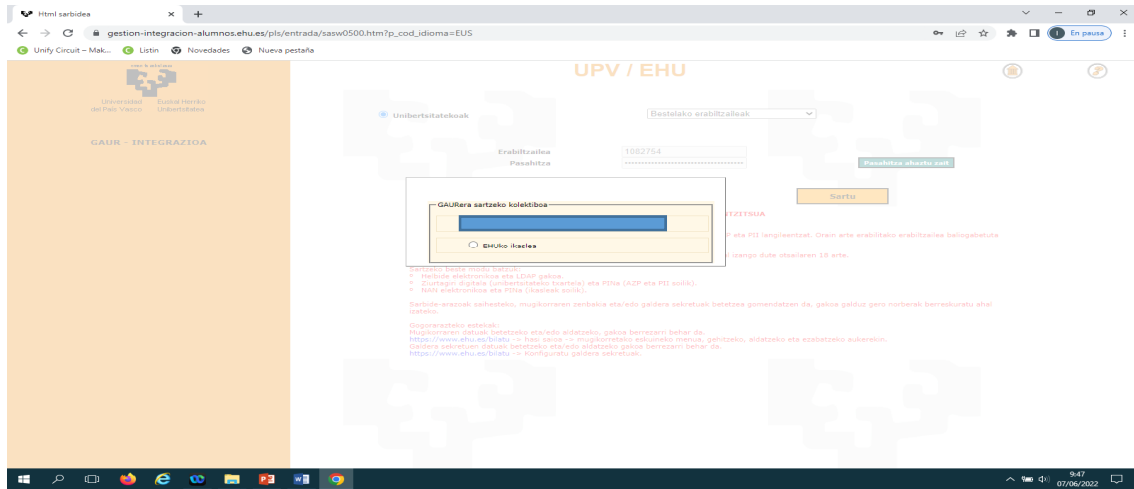
Hautatu «Unibertsitateko akademi gestio gaurkotua».

6.2 IDENTIFIKAZIOA

Izena emateko fasean (SARBIDEA) erabili zenituen erabiltzailea eta pasahitza sartu beharko dituzu:

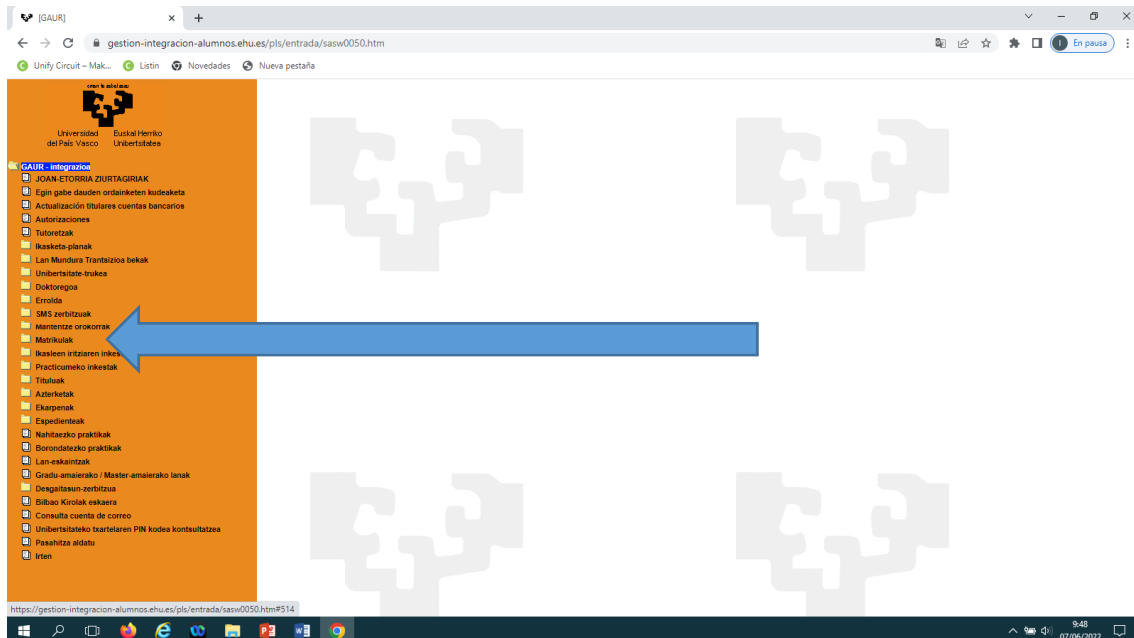


Identifikatu ondoren, pantaila hau agertuko zaizu. Aukeratu «EHUko ikaslea».

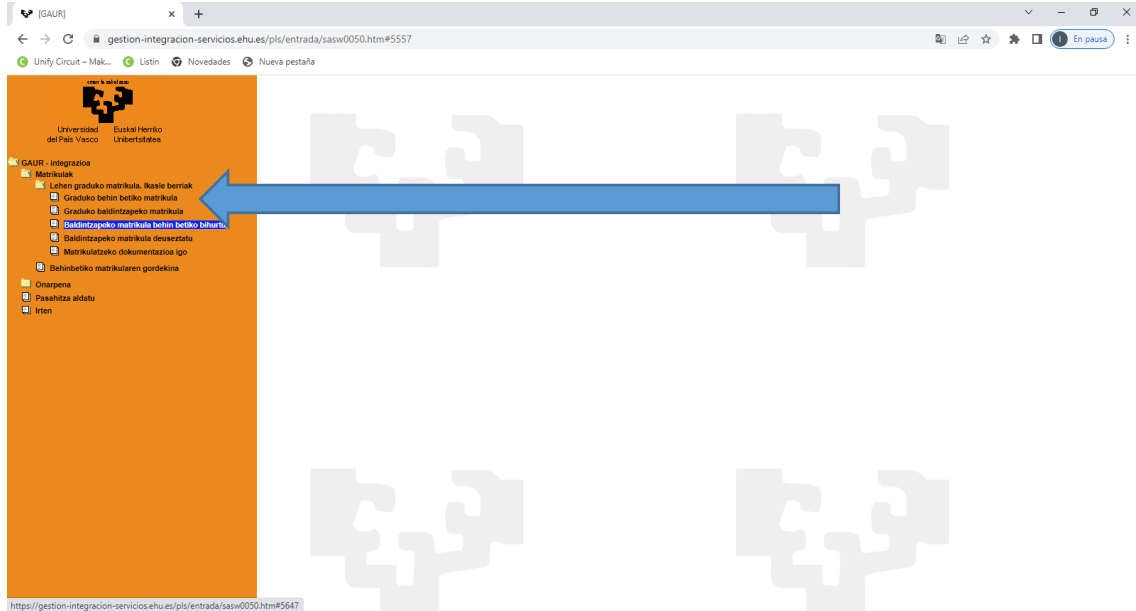


6.3 UPV/EHUko IKASLE PROFILA

Pantailan agertuko den ikaslearen profilean, klik egin behar duzu «Matrikulak» karpetan:

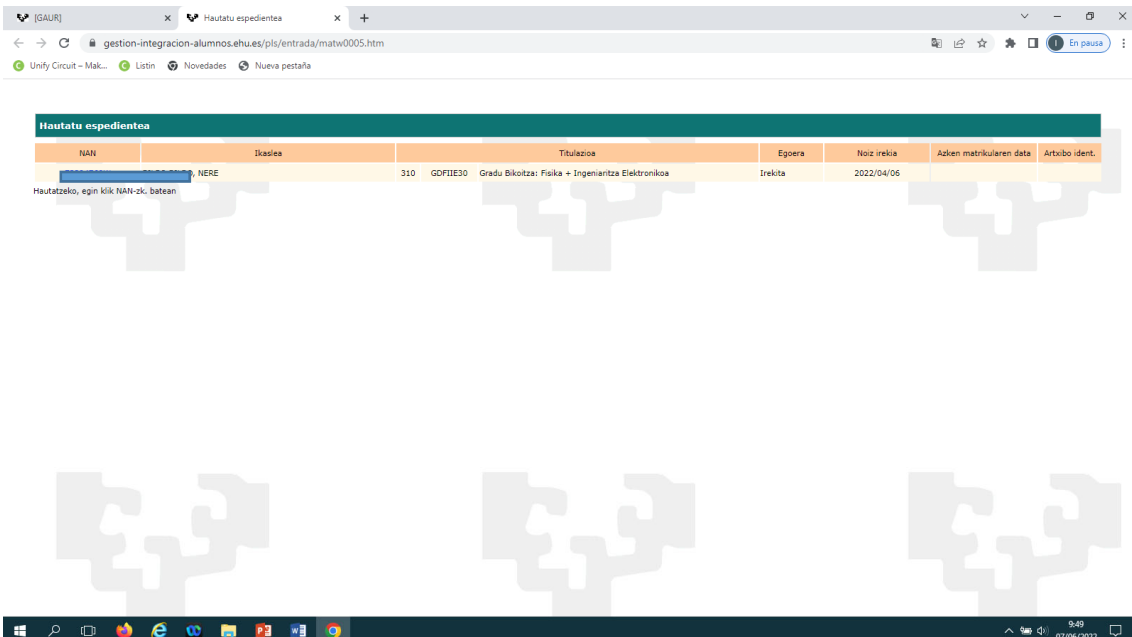


Ondoren, sakatu «Matrikula graduko 1. mailan. Ikasle berriak. – Graduko matrikula». Ondoren, sakatu “Graduko behin betiko matrikula”



6.4 TITULAZIOA

Jarraian, onartua izan zaren titulazio berria ikusiko duzu:

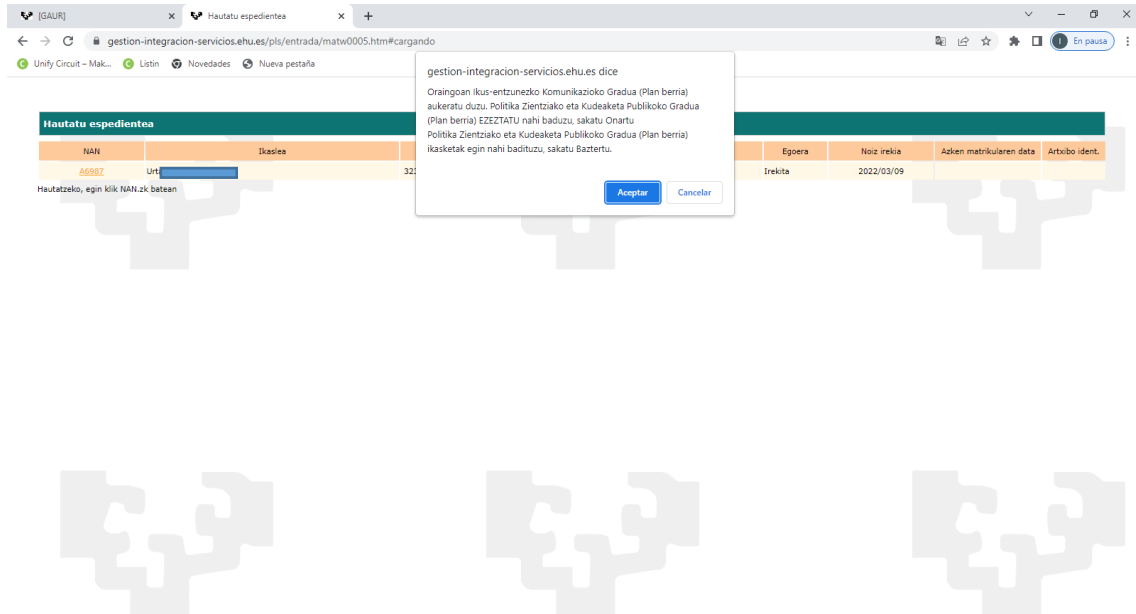


The screenshot shows a table titled 'Hautatu espedientea' with the following data row:

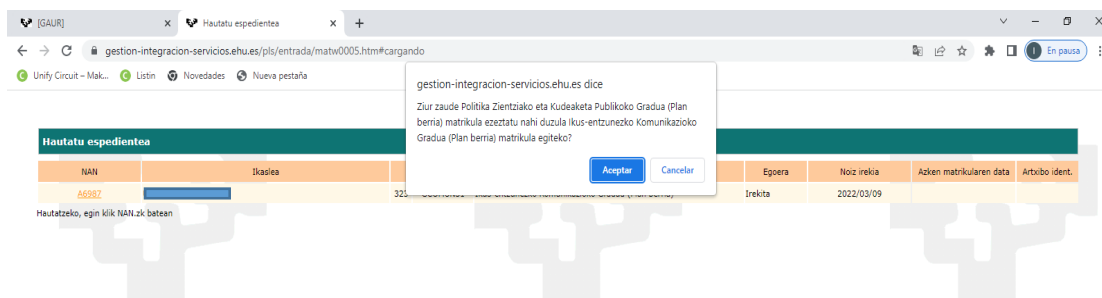
NAN	Ikaslea	310	GORFIE30	Gradu Bikoitza: Fisika + Ingeniaritza Elektronikoa	Egitera	Noiz irekia	Azken matrikularen data	Artxibo ident.
[REDACTED]	NERE				Irekita	2022/04/06		

Below the table, there is a note: 'Hautatzeko, egin klik NAN-ak, batean'.

Egin klik NAN zenbakian, eta aplikazioak galdetuko dizu aukera berrian matrikulatu nahi duzun eta aurreko matrikula deuseztatu. Hala bada, sakatu «Onartu». Bestela, sakatu «Ezeztatu».



«Onartu» sakatuz gero, sistemak berriro galdetuko dizu ea aurreko matrikula deuseztatu nahi duzun eta matrikula berria egin, hurrengo pantailan ikusten den bezala:



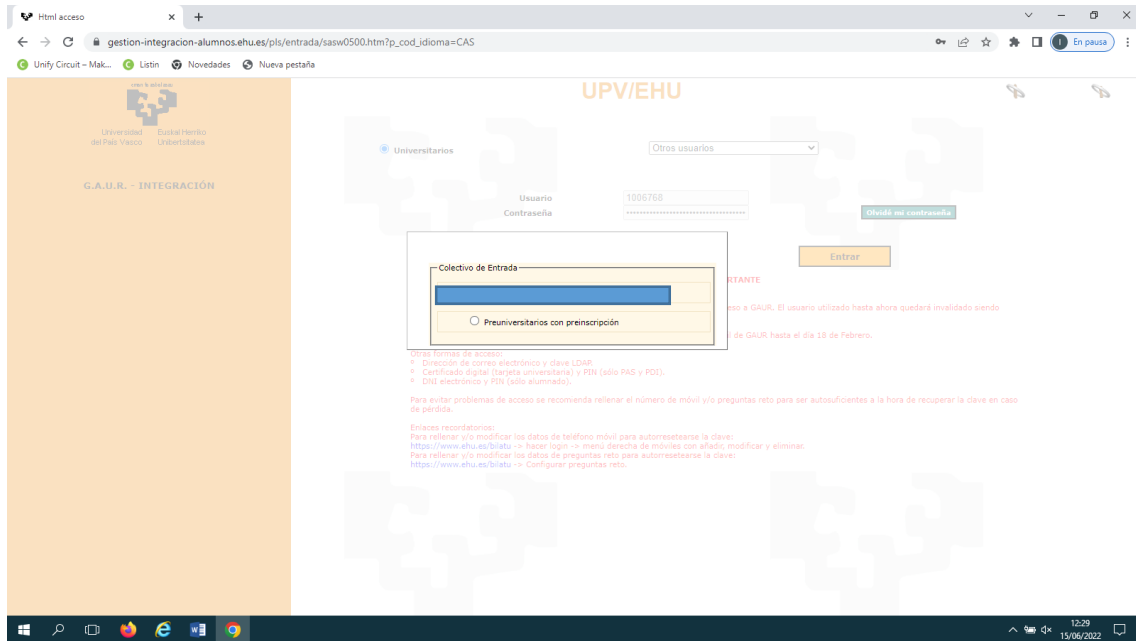
Ondoren, sakatu «Onartu» eta sistemak jakinaraziko dizu aurreko matrikula deuseztatu egin dela.

Hortik aurrera, aukera berrian egin ahal izango duzu matrikula.

Horretarako, «**Behin betiko matrikula**» egiteko urratsei jarraitu beharko diezu; baina kontuan izan ez zaizula agertuko dokumentazioa aplikaziora igotzeko pantaila, aurreko matrikula egiterakoan aurkeztu baitzenuen. Dena dela, matrikula behin eginda, dokumentazioa igo ahal izango duzu GAUR aplikaziora (zure ikasle profilean), «Matrikulak (Matrikula graduko 1. mailan. Ikasle berriak)» karpetaaren barruan dagoen «**Matrikulatzeko dokumentazioa igo**» atalean.

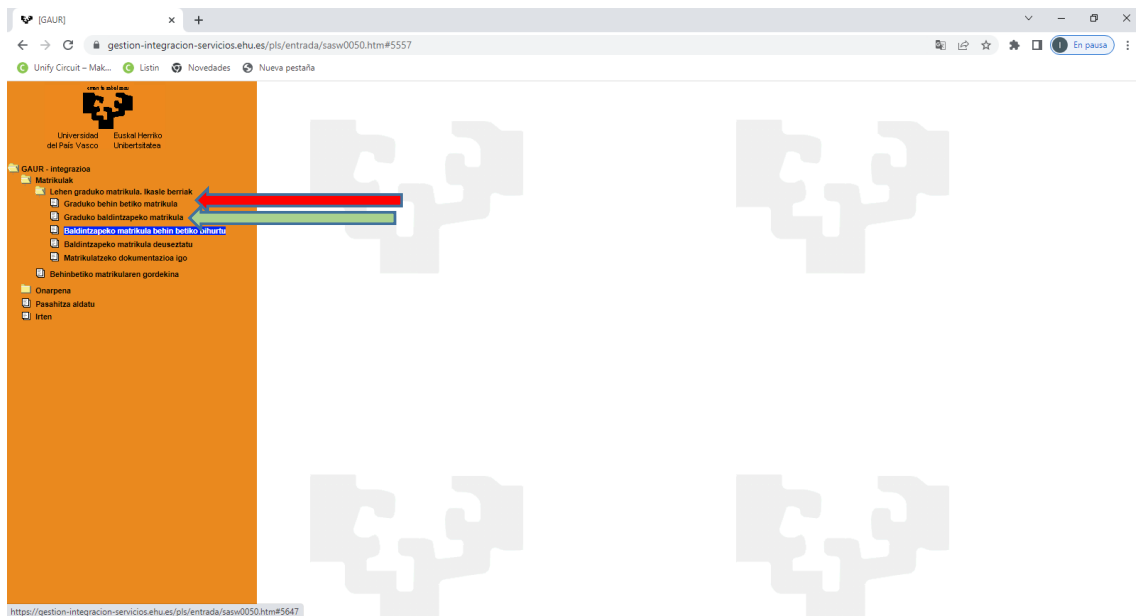
6.5 BESTE AUKERA BATEAN MATRIKULATZEA, BALDINTZAPEKO MATRIKULA EGINDA IZANEZ GERO ALDEZ AURRETIK

Aplikazioan sartu eta identifikatu ondoren (eskuliburu honetako 1. eta 2. puntuetan azaldu den moduan), unibertsitate aurreko zure profila agertuko da.

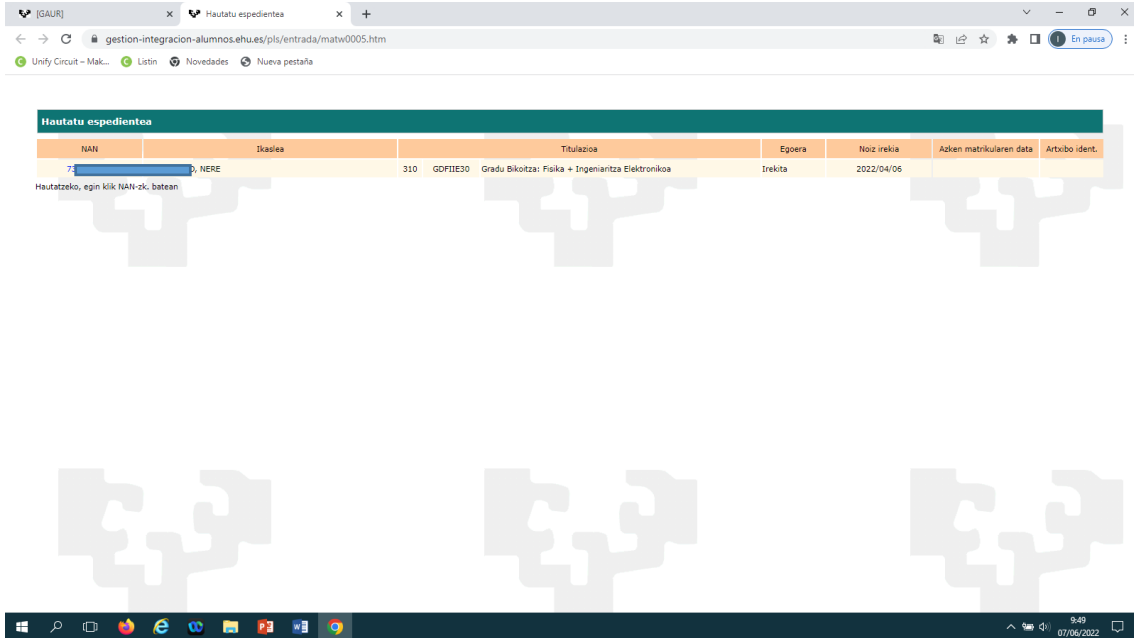


Profil horretan bi aukera dituzu:

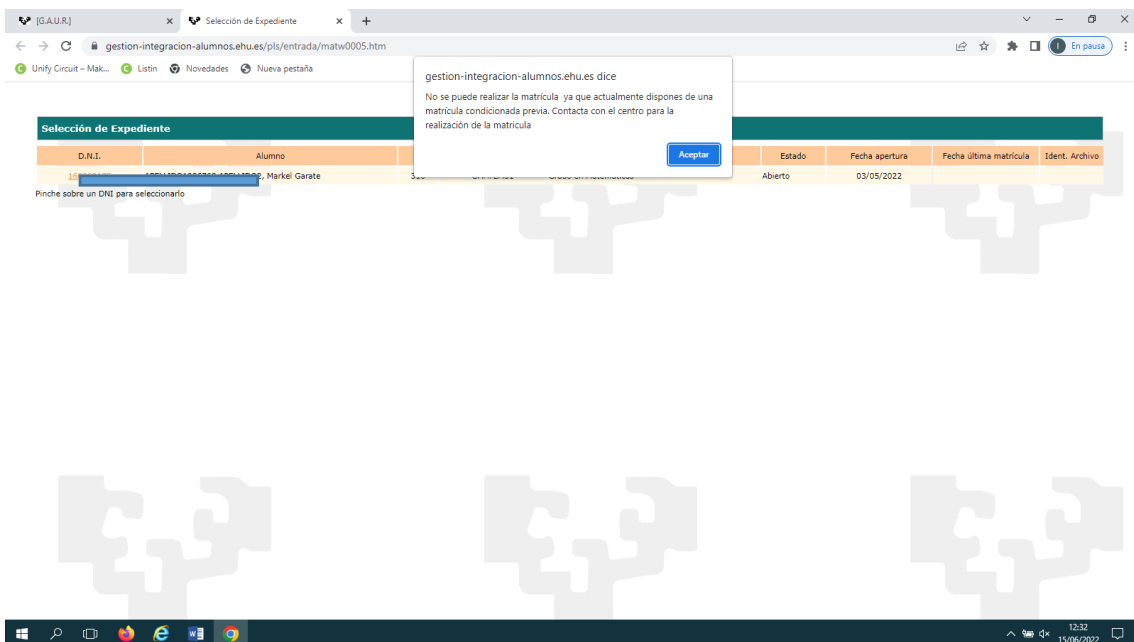
1. Behin-behineko matrikula egitea onartua izan zaren aukera onenean.
2. Behin betiko matrikula egitea onartua izan zaren aukera onenean.



Nahiago duzun aukeran sakatu eta gero, onartua izan zaren titulazioaren pantaila agertuko zaizu:



NAN zenbakian sakatuta, mezu hau agertuko da: «Ezin da matrikula egin, aldeaz aurretik baldintzapeko matrikula egin da daukazulako. Jarri harremanetan ikastegiaren matrikula egin ahal izateko.» Onartua izan zaren titulazioari dagokion ikastegiarekin jarri behar zara harremanetan.





Ikastegiak beharrezko tramitea egingo du, matrikula egiten jarrai dezazun. Ikastegiak aipatutako tramitea egin ondoren, sisteman sartu behar zara, unibertsitate aurreko zure profilean, eta urrats hauek egin:

1. Behin betiko matrikula: sakatu **«Graduko behin betiko matrikula»** eta jarraitu **«Beste aukera batean matrikulatzea»** ataleko urratsei (eskuliburuko 6. puntua).
2. Baldintzapeko matrikula: sakatu **«Baldintzapeko matrikula»** eta sistemaren mezuak onartu ondoren, jarraitu **«Baldintzapeko matrikula»** ataleko urratsei (eskuliburuko 5. puntua).