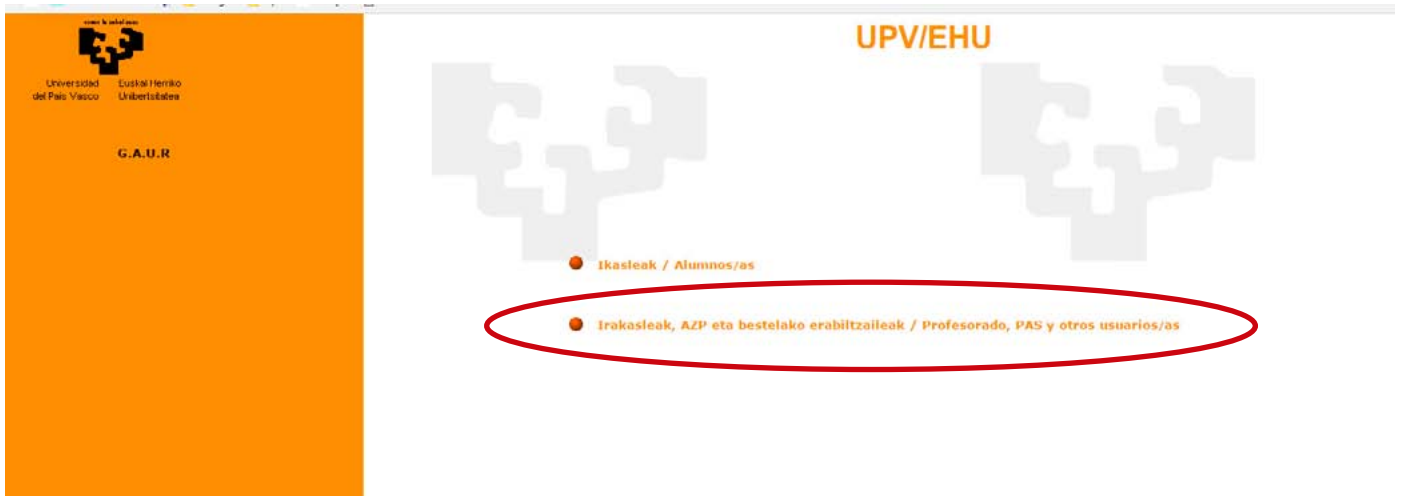


EMPRESA QUE QUIERE HACER UNA OFERTA DE TRABAJO FIN DE GRADO


1. Entrar en la aplicación: [GAUR](#)



2. Elegir Profesorado, PAS y otros usuarios/as



3. Elegir idioma



4. Elegir **empresa**, rellenar usuario y contraseña y acceder.

Servicio Central de Acceso Servicio SSO **Sarbidetzerbitzu Nagusia SSO zerbitzua**

GAUR Smart Card Terminal

Usuario UPV/EHU Erabiltzailea
Acceso Certificado / Ziurtagiri Sarbidea
Acceder / Sartu

Usuario no-corporativo gaur / Erabiltzaile ez korporatiboak gaur
Taldea / Taldea: **Empresa**
Usuario / Erabiltzailea:
Password / Pasahitza:
Acceder / Sartu

Si tienes cuenta LDAP en la UPV/EHU usa la parte superior de la pantalla de login.
En caso contrario, tienes que usar la parte inferior de la misma

LDAP konturik baldin baduzu UPV/EHUn, erabili login pantailaren goiko aldea.
Honen ezean, pantailaren beheko aldea erabili behar duzu.

[Política de Acceso / Sarbide Politika] [Información / Informazioa] [CAU 945014400 ELZ] [Aplicaciones / Aplikazioak] [Notas / Oharrak]

5. Elegir **TRABAJO FIN DE GRADO**

eman ta zabal zazu
Universidad del País Vasco Euskal Herriko Unibertsitatea

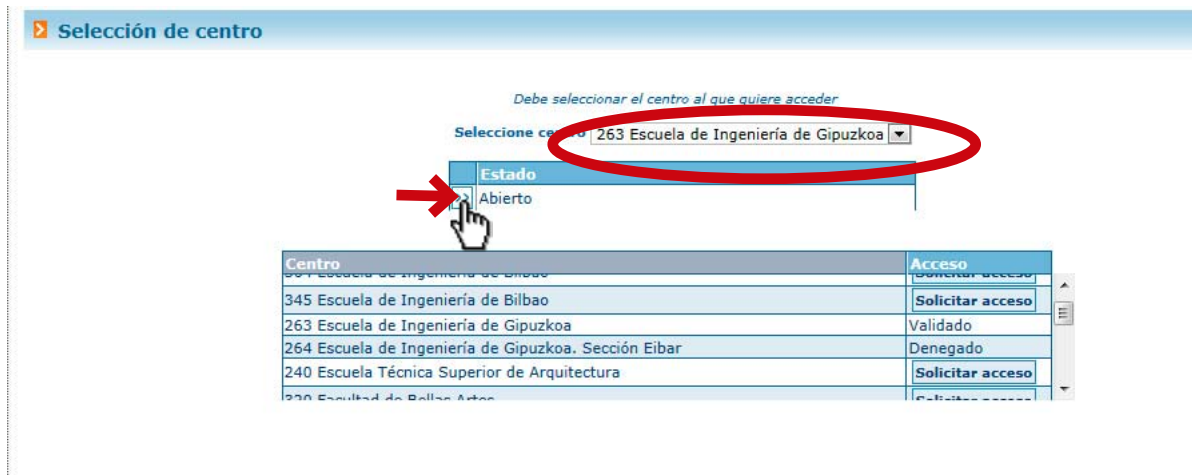
G.A.U.R.
Prácticas obligatorias
Prácticas voluntarias
Ofertas de empleo
Trabajos Fin de Grado - Trabajos Fin de Máster
Cambio de contraseña
Salir

6. Seleccione Centro: **263 Escuela de Ingeniería de Gipuzkoa**

7. Seleccione: Abierto

A la hora de realizar una oferta acordada con algún alumno/a, deberán introducir el DNI, fecha de nacimiento y la titulación de dicho alumno/a.

Para más información dirigirse al [Manual](#) de la aplicación informática:



8. Seleccione **PROYECTOS** y se abrirá el cuadro de diálogo

