


# GAUReko APLIKAZIOAN GRAL ESKAINZA AZTERTZEKO ETA BALIDATZEKO KOORDINATZAILEENTZAKO GIDA

## GAUR APLIKAZIOA

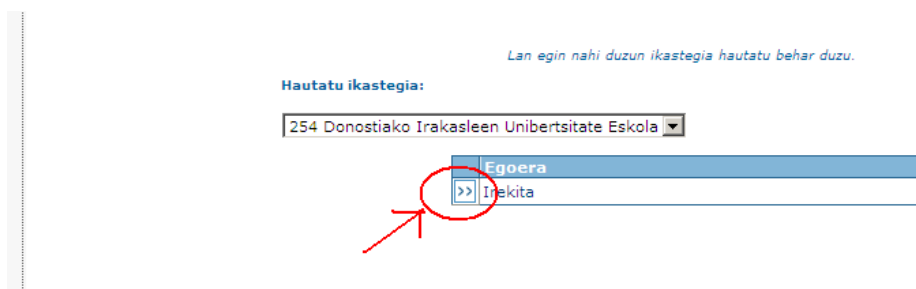
GAUR irekitzerakoan, zure ohiko irakasle zerbitzuak profilaz gain, Gradu Amaierako Proiektuak aukera azalduko zaizu eta hori da klikatu behar duzuna.



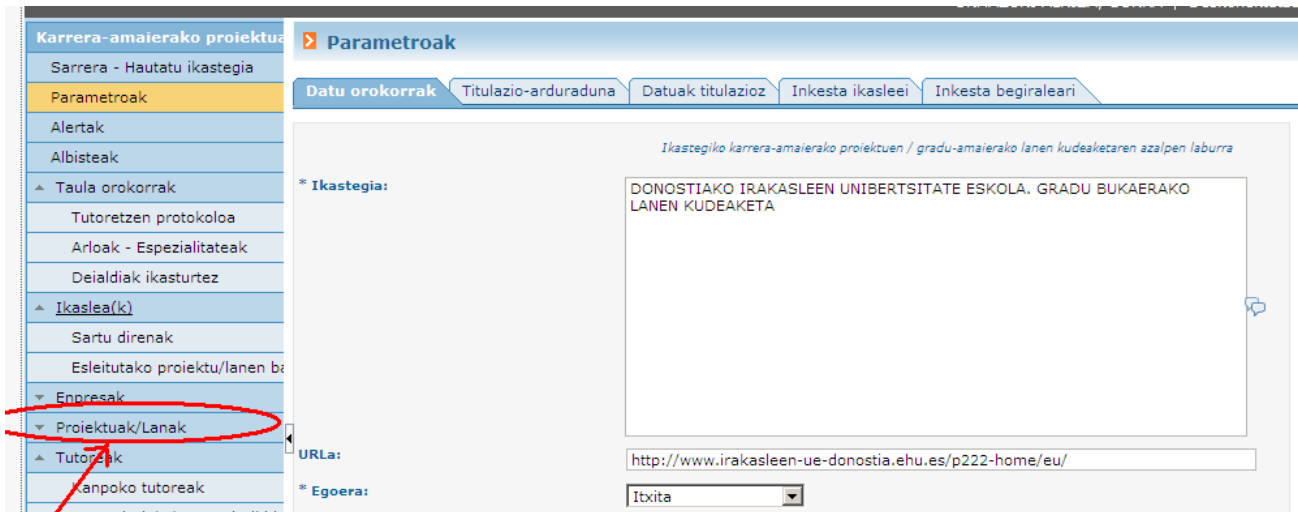
Ondoren, beheko aukera azalduko zaizu eta GAUR aplikazioan Karrera-amaierako proiektuak / Gradu-amaierako lanak klikatu:



Aplikazioan sartzeko, klikatu gezia:



Jarraian, Proiektuak/Lanak klikatu



**Karrera-amaierako proiektuak**

Sarrera - Hautatu ikastegia

**Parametroak**

Datu orokorrak Titulazio-arduraduna Datuak titulazioz Inkesta ikasleei Inkesta begiraleari

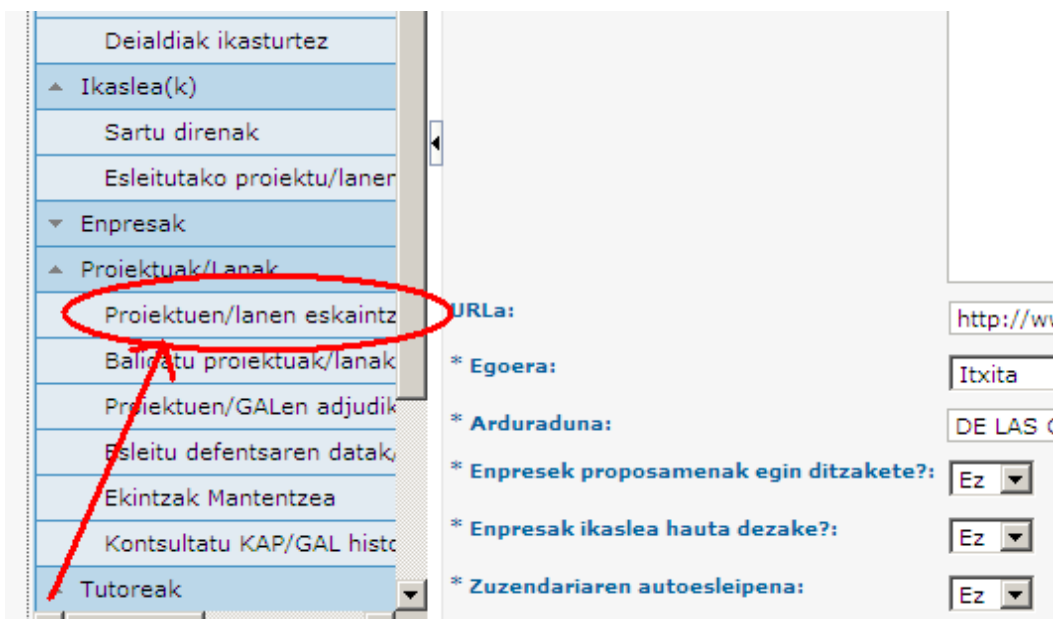
*Ikastegiko karrera-amaierako proiektuen / gradu-amaierako lanen kudeaketaren azalpen laburra*

\* **Ikastegia:** DONOSTIAKO IRAKASLEEN UNIBERTSITATE ESKOLA. GRADU BUKAERAKO LANEN KUDEAKETA

**URLa:**

\* **Egoera:**

Behekoa agertuko zaizu eta hemen Proiektuen/lanen eskaintza klikatu behar duzu:



Deialdiak ikasturtez

▲ **Ikaslea(k)**

Sartu direnak

Esleitutako proiektu/laner

▼ Enpresak

▲ **Proiektuak/Lanak**

**Proiektuen/lanen eskaintza**

Balidatu proiektuak/lanak

Proiektuen/GALen adjudik

Esleitu defentsaren data,

Ekintzak Mantentzea

Kontsultatu KAP/GAL histo

Tutoreak

**URLa:**

\* **Egoera:**

\* **Arduraduna:**

\* **Enpresek proposamenak egin ditzakete?:**

\* **Enpresak ikaslea hauta dezake?:**

\* **Zuzendariaren autoesleipena:**

Klikatu ondoren leiho hau agertuko da. Batzuetan, leiho honetako aukera batzuk ezkutuan egoten dira eta borobildutako gezitxoan eta/edo eskuinean duzun karratutxoa erabili behar dituzu aukera horiek agerian uzteko:

Eskaintako titulazioa: [dropdown]  
 Titulua: [input]  
 Egoera: [dropdown]  
 Mota: [dropdown] **Bilaketa-irizpide gehiago**  
 [Bilatu]

Egoera	Mota	Titulua	Zuzendaria	Izena emand... ikasleen kopurua	Indibid... Taldean	Ikasle hitzartua	Proiekt... propos...	Defentsa... muga- eguna
Ez dago daturik								

Hemen koordinatzaile bakoitzak bere minorra aukeratu behar du eta horretarako goian berdez agertzen den Bilaketa irizpide gehiago aukeran klikatu behar duzu. Jarraian, lehenengo Eskaintako titulazioa klikatu eta zure minorrekoa aukeratu beharko duzu.

**GARRANTZITSUA:** minorrean bi titulazioak dituzuenok ( Euskara, Atzerri eta Berezi) Haur hezkuntza eta Lehen Hezkuntza berezita ikusi beharko dituzue ( aplikazioak ez du aukerarik ematen titulazio ezberdinak biltzen dituen minorra osorik ikusteko). Beraz, lehenengo Haurreko zerrenda egin eta ondoren Lehen Hezkuntzako.

Behin titulazioa klikatuta, beheago joan leihatila berean eta klikatu Espezialitatea aukeran; ez bada ageri erabili eskuineko mugitzailea :

Proiektuen/lanen eskaintza

Eskaintako titulazioa: Haur Hezkuntzako Gradua  
 Titulua: [input]  
 Egoera: [dropdown]  
 Mota: [dropdown]  
 [Bilaketa-irizpide gehiago]  
 Enpresa: [input]  
 Espezialitatea: [dropdown]

Hau ikusiko duzu eta bertan zure minorra aukeratuko duzu:

Eskaintako titulazioa:

Titulua:

Egoera:

Mota:

Bilaketa-irizpide gehiago

Enpresa:

Espezialitatea:  Espezialitatea

Ikusi ▾

Egoera	Mota	Titulua	Enpresa	Espezialitatea	Izena emand... ikasleen kopurua	Indi Tald
--------	------	---------	---------	----------------	---------------------------------------	--------------

F7 dago daturik

Titulazioa eta espezialitatea ( minorra) aukeratu ondoren, eskuineko mugitzailearen bidez goiko leihatilaren bukaerara joan eta Bilatu klikatu:

**Proiektuen/lanen eskaintza**

Izena emandako ikaslea:

Exekuzio-data iraungiak:  Defentsa-eskaeraren muga-eguna:

Izena emandako ikasleak daude:  Argitaratze-aldi amaitua:

Ikasle hitzartua:  Proiektu/lanaren proposamena:  Kudeaketa ordaindua:  Isilpekoa:

Horrela, zure (titulazio horretako) minorreko GRAL eskaintza azalduko zaizu. Eskuinean taula hau excel bihurtzeko aukera emango zaizu eta, bestetik, zutabe bakoitzean gezia jarriz, zutabe horren arabera hau alfabetikoki antolatzeko aukera eskainiko zaizu.

Gainera, GRAL bakoitzaren zehaztasunak ikusteko modua ere izango duzu ezkarreko gezitxoetan klikatuz gero.

**Proiektuen/lanen eskaintza**

Formularioa ezkutan, egin klik ikusteko

Ikusi ▾

Egoera	Mota	Titulua	Zuzendaria	Izena emand... ikasleen kopurua	Individu... Taldeen	Ikasle hitzartua	Proiekt... propos...	Defentsa... muga- eguna
>> Balidatzeko zain	Ikastegi berta...	HH ATZERRI - R...	URIZAR ENBEI...	0	Individu...	Ez	Ez	
>> Balidatzeko zain	Ikastegi berta...	HH ATZERRI - R...	URIZAR ENBEI...	0	Individu...	Ez	Ez	
>> Balidatzeko zain	Ikastegi berta...	HH ATZERRI - R...	URIZAR ENBEI...	0	Individu...	F7	F7	

Konturatuko zinen goian agertzen den irudian goian zegoen leihatila ezkutatu egiten dela. Leihatila hori ikusi nahi izanez gero, erdiko gezitxoan eman eta irekiko zaizu.

Koordinatzaile zaren heinean, zure zeregina koordinatzen duzun minorrean eskainiko diren GRAL eskaintzetako zenbait datu ziurtatzea izango da:

- Datak ondo sartuta izatea: bukaerako data 2017/06/30
- Ordu kopurua ondo jarrita izatea: 300 ordu
- Hizkuntza aukera ondo beteta egotea

Hauek guztiak begiratzeko GRAL proiektu bakoitzean sartu behar duzu (goiko irudiko) ezkerreko gezitxoetan klikatuz.

Behin proiektu bakoitzaren barruan, erdialdean dituzu begiratu beharreko datuak:

Hauetan akatsen bat antzemanaz gero, zuzenean zuzendu Orduak guztira (300) eta Iraupenaren bigarren data (2017/06/30).

Hizkuntzaren kasuan, zuzenketa egin aurretik irakaslearekin hitz egin.

Dena ondo dagoela ikusiz gero, azken lerroetan agertzen de **argitaratze-aldia** bete behar dugu ( beheko taulan duzue ikusgai):

- Lehenengoan 2016/09/12 data jarriko dugu
- Bigarrenean, berriz, 2016/11/04 jarriko dugu

Azkenik, proiektuak balidatu behar dituzu. Horretarako, joan proiektuaren bukaerara, guztiz behera, eta klikatu bukaerako **balidatu** laukitxo eta gero eman atzerari berriro ere zerrendara joateko:

Alta eguna: 2013/06/26

Balidatze-data:

Argitaratze-aldia:

Defentsa-eskaeraren data:

Gorde Kendu **Balidatu** Jkatu

Berria Txertatu proiektu/lan berria honetatik abiatuta

Atzera

Beste bidea da ezkerreko zutabeko Balidatu Proiektuak/lanak klikatzea eta Eskolako proiektu guztien zerrenda azalduko zaizu ( ez dago diskriminatzeke aukerarik):

Esleitutako proiektu/laner

- ▲ Enpresak
- Erakundeak
- Enpresak
- Unitateak / Atalak
- Balidatu enpresak
- ▲ Proiektuak/Lanak
- Proiektuen/lanen eskaintza
- Balidatu proiektuak/lanak**
- Proiektuen/GALen adjudik
- Esleitu defentsaren datak

\* **Ikastegia:**

DONOSTIAKO IR. LANEN KUDEAKE

Ikas

URLa:

\* **Egoera:**



Zure minorrari dagozkionak errazago aurkitzeko, erabili zutabe bakoitza alfabetikoki antolatzeko aukera, gezia gainean jarriz azaltzen diren gorako eta beherako gezitxoen bidez:


Proiektuen/lanen balidazioa				
Proiektu/lan mota	Proiektuaren izenburua	Indib. / kolektib. / aldean	Proiektuaren... proposamena	Proiektu/lan hitzartua
>> Ikastegi bertak...	LHProiektuak:(...	Indibiduala	Ez	Ez

Honela, proiektuak aukeratu eta banan-bana sartu eta klikatu bukaerako **balidatu** laukitxo eta gero eman atzerari berriro ere zerrendara joateko:

Alta eguna: 2013/06/26

Balidatze-data:

Argitaratze-aldia:    

Defentsa-eskaeraren data:  

**ZUZENKETAK EGITEKO ETA BALIDATZEKO EPEAREN AMAIERA: uztailaren 15**