

GAUReko APLIKAZIOAN GRAL ESKAINZA AZTERTZEKO ETA BALIDATZEKO KOORDINATZAILEENTZAKO GIDA


ZUZENKETAK EGITEKO ETA BALIDATZEKO EPEAREN AMAIERA: uztailaren 13

GAUR APLIKAZIOA

GAUR irekitzerakoan, zure ohiko irakasle zerbitzuak profilaz gain, Gradu Amaierako Proiektuak aukera azalduko zaizu eta hori da klikatu behar duzuna.



Ondoren, beheko aukera azalduko zaizu eta GAUR aplikazioan Karrera-amaierako proiektuak / Gradu-amaierako lanak klikatu:



Aplikazioan sartzeko, klikatu geizian:

Lan egin nahi duzun ikastegia hautatu behar duzu.

Hautatu ikastegia:

254 Donostiako Irakasleen Unibertsitate Eskola

Egoera
 >> Itxita

Jarraian, Proiektuak/Lanak klikatu

Karrera-amaierako proiektuak > Parametroak

Sarrera - Hautatu ikastegia

Parametroak

Alertak

Albisteak

▲ Taula orokorrak

Tutoretzen protokoloa

Arloak - Espezialitateak

Deialdiak ikasturtez

▲ Ikaslea(k)

Sartu direnak

Esleitutako proiektu/lanen ba

▼ Enpresak

▼ Proiektuak/Lanak

▲ Tutoreak

Kanpoko tutoreak

Parametroak

Datu orokorrak Titulazio-arduraduna Datuak titulazioz Inkesta ikasleei Inkesta begiraleari

Ikastegiko karrera-amaierako proiektuen / gradu-amaierako lanen kudeaketaren azalpen laburra

* **Ikastegia:**

DONOSTIAKO IRAKASLEEN UNIBERTSITATE ESKOLA. GRADU BUKAERAKO LANEN KUDEAKETA

URLa:

<http://www.irakasleen-ue-donostia.ehu.es/p222-home/eu/>

* **Egoera:**

Itxita

Behekoa agertuko zaizu eta hemen Proiektuen/lanen eskaintza klikatu behar duzu:

Deialdiak ikasturtez

▲ Ikaslea(k)

Sartu direnak

Esleitutako proiektu/laner

▼ Enpresak

▲ Proiektuak/Lanak

Proiektuen/lanen eskaintza

Balidatu proiektuak/lanak

Proiektuen/GALen adjudik

Esleitu defentsaren datak

Ekintzak Mantentzea

Kontsultatu KAP/GAL histo

Tutoreak

URLa:

<http://www.irakasleen-ue-donostia.ehu.es/p222-home/eu/>

* **Egoera:**

Itxita

* **Arduraduna:**

DE LAS C

* **Enpresek proposamenak egin ditzakete?:**

Ez

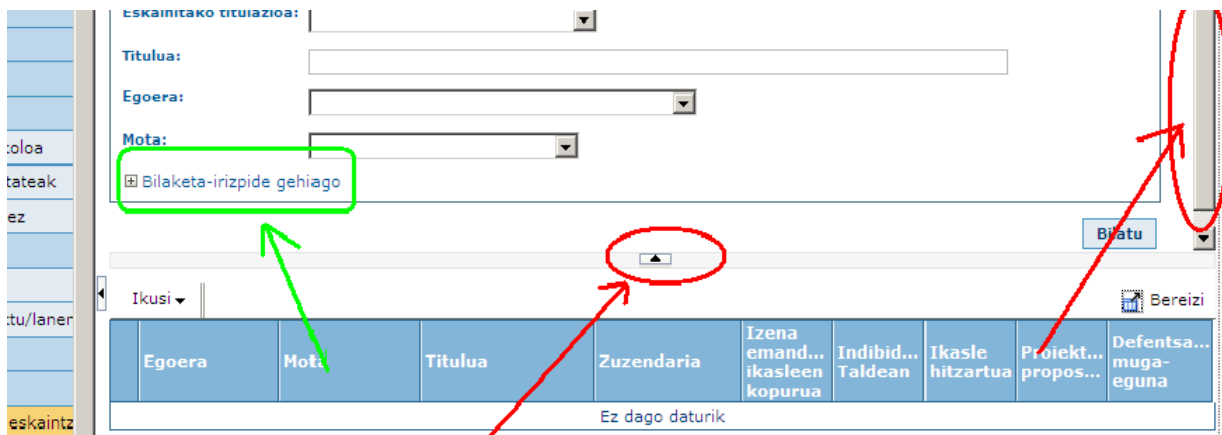
* **Enpresak ikaslea hauta dezake?:**

Ez

* **Zuzendariaren autoesleipena:**

Ez

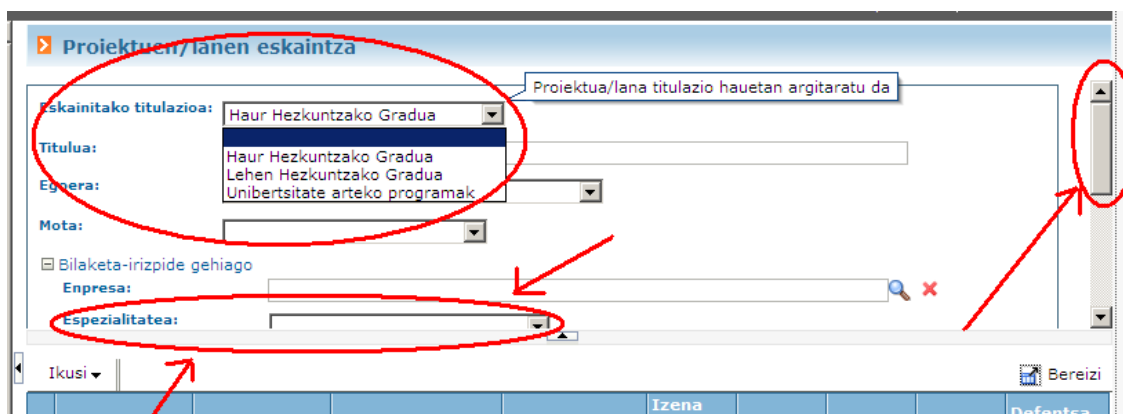
Klikatu ondoren leiho hau agertuko da. Batzuetan, leiho honetako aukera batzuk ezkutuan egoten dira eta borobildutako gezitxoan eta/edo eskuinean duzun karratutxoa erabili behar dituzu aukera horiek agerian uzteko:



Hemen koordinatzaile bakoitzak bere minorra aukeratu behar du eta horretarako goian berdez agertzen den Bilaketa irizpide gehiago aukeran klikatu behar duzu. Jarraian, lehenengo Eskaintako titulazioa klikatu eta zure minorrekoa aukeratu beharko duzu.

GARRANTZITSUA: minorrean bi titulazioak dituzuenok (Euskara, Atzerri eta Berezi) Haur hezkuntza eta Lehen Hezkuntza berezita ikusi beharko dituzue (aplikazioak ez du aukerarik ematen titulazio ezberdinak biltzen dituen minorra osorik ikusteko). Beraz, lehenengo Haurreko zerrenda egin eta ondoren Lehen Hezkuntzako.

Behin titulazioa klikatuta, behe-rago joan leihatila berean eta klikatu Espezialitatea aukeran; ez bada ageri erabili eskuineko mugitzailea :



Hau ikusiko duzu eta bertan zure minorra aukeratu duzu:

Eskaintako titulazioa:

Titulua:

Egoera:

Mota:

Bilaketa-irizpide gehiago

Enpresa:

Espezialitatea: Espezialitatea

Espezialitatea menua:

- 0-6 TAILERRAK
- ATZERRIKO HIZKUNTZA**
- EUSKARA HEZKUNTZA TRESNA
- HEZIKETA BEREZIA

Ikusi ▼

Egoera	Mota	Titulazioa	Enpresa	Espezialitatea	Izena emand... ikasleen kopurua	Indi Tald
Ez dago daturik						

Titulazioa eta espezialitatea (minorra) aukeratu ondoren, eskuineko mugitzailearen bidez goiko leihatilaren bukaerara joan eta Bilatu klikatu:

Proiektuen/lanen eskaintza

Izena emandako ikaslea:

Exekuzio-data iraungiak: Defentsa-eskaeraren muga-eguna:

Izena emandako ikasleak daude: Argitaratze-aldi amaitua:

Ikasle hitzartua: Proiektu/lanaren proposamena: Kudeaketa ordaindua: Isilpekoa:

Bilatu

Horrela, zure (titulazio horretako) minorreko GRAL eskaintza azalduko zaizu. Eskuinean taula hau excel bihurtzeko aukera emango zaizu eta, bestetik, zutabe bakoitzean gezia jarriz, zutabe horren arabera hau alfabetikoki antolatzeko aukera eskainiko zaizu.

Gainera, GRAL bakoitzaren zehaztasunak ikusteko modua ere izango duzu ezkarreko gezitxoetan klikatuz gero.

Proiektuen/lanen eskaintza

Formularioa ezkutuan, egin klik ikusteko

Ikusi

Egoera	Mota	Titulua	Zuzendaria	Izena emand... Ikasleen Kopurua	Individ... Taldean	Ikasle hitzartua	Proiekt... propos...	Defentsa... muga- eguna
>> Balidatzeko zain	Ikastegi berta...	HH ATZERRI - R...	URIZAR ENBEI...	0	Individu...	Ez	Ez	
>> Balidatzeko zain	Ikastegi berta...	HH ATZERRI - R...	URIZAR ENBEI...	0	Individu...	Ez	Ez	
>> Balidatzeko zain	Ikastegi berta...	HH ATZERRI - R...	URIZAR ENBEI...	0	Individu...	F7	F7	

Konturatuko zinen goian agertzen den irudian goian zegoen leihatila ezkutatu egiten dela. Leihatila hori ikusi nahi izanez gero, erdiko gezitxoan eman eta irekiko zaizu.

Koordinatzaile zaren heinean, zure zeregina koordinatzen duzun minorrean eskainiko diren GRAL eskaintzetako zenbait datu ziurtatzea izango da:

- Datak ondo sartuta izatea: bukaerako data 2019/06/30
- Ordu kopurua ondo jarrita izatea: 300 ordu
- Hizkuntza aukera ondo beteta egotea

Hauek guztiak begiratzeko GRAL proiektu bakoitzean sartu behar duzu (goiko irudiko) ezkerreko gezitxoetan klikatuz.

Behin proiektu bakoitzaren barruan, erdialdean dituzu begiratu beharreko datuak:

Alertak	Ordut.:	
Albisteak	* Orduak guztira:	300
Taula orokorrak	Iraupena:	2014/07/03 2015/06/26
Ikaslea(k)	Oporrak:	
Enpresak	Probintzia:	
Proiektuak/Lanak	HerriaU:	
Proiektuen/lanen eskaintza		
Balidatu proiektuak/lanak		

Hauetan akatsen bat antzemanaz gero, zuzenean zuzendu Orduak guztira (300) eta Iraupenaren bigarren data (2019/06/30).

Hizkuntzaren kasuan, zuzenketa egin aurretik irakaslearekin hitz egin.

Dena ondo dagoela ikusiz gero, azken lerroetan agertzen de **argitaratze-aldia** bete behar dugu (beheko taulan duzue ikusgai):

- Lehenengoan 2018/09/10 data jarriko dugu
- Bigarrenengan, berriz, 2018/11/02 jarriko dugu

Proiektuen/lanen eskaintza

Balidatu proiektuak/lanak

Proiektuen/GALen adjudikaz

Esleitu defentsaren datak/le

Ekintzak Mantentzea

Kontsultatu KAP/GAL historik

KAP/GAL ezeztatzea

Tutoreak

Proiektu/laneko ikasle hitzartuen zerrenda

Ikaslea	NAN	Jaioteguna	Titulazioa
Ez dago daturik			

Txertatu ikasle hitzartu berri bat

Alta eguna: 2014/07/03

Balidatze-data:

Argitaratze-aldia: 2014/09/01 2014/11/07

Defentsa-eskaeraren data:

Argitaratu proiektua/lana

Azkenik, proiektuak balidatu behar dituzu. Horretarako, joan proiektuaren bukaerara, guztiz behera, eta klikatu bukaerako **balidatu** laukitxoa eta gero eman atzerari berriro ere zerrendara joateko:

Alta eguna: 2013/06/26

Balidatze-data:

Argitaratze-aldia:

Defentsa-eskaeraren data:

Gorde Kendu **Balidatu** Jkatu

Berria Txertatu proiektu/lan berria honetatik abiatuta

Atzera

Beste bidea da ezkerreko zutabeko Balidatu Proiektuak/lanak klikatzea eta Eskolako proiektu guztien zerrenda azalduko zaizu (ez dago diskriminatzeke aukerarik):

Esleitutako proiektu/laner

Enpresak

Erakundeak

Enpresak

Unitateak / Atalak

Balidatu enpresak

Proiektuak/Lanak

Proiektuen/lanen eskaintza

Balidatu proiektuak/lanak

Proiektuen/GALen adjudik

Esleitu defentsaren datak

* Ikastegia:

DONOSTIAKO IR. LANEN KUDEAKE

Ikas

URLa:

http://www.iraka

* Egoera:

Itxita

Zure minorrari dagozkionak errazago aurkitzeko, erabili zutabe bakoitza alfabetikoki antolatzeko aukera, gezia gainean jarriz azaltzen diren gorako eta beherako geitzoen bidez:

roiek
tegia

Proiektuen/lanen balidazioa

Proiektu/lan mota	Proiektuaren izenburua	Indib. / Aldean	Proiektuaren proposamena	Proiektu/lan hitzartua
>> Ikastegi bertak...	LHProiektuak:(...	Indibiduala	Ez	Ez

Honela, proiektuak aukeratu eta banan-bana sartu eta klikatu bukaerako **balidatu** laukitxo eta gero eman **atzerari** berriro ere zerrendara joateko:

Alta eguna: 2013/06/26
Balidatze-data:
Argitaratze-aldia:
Defentsa-eskaeraren data:

Gorde Kendu **Balidatu** Jkatu

Berria Txertatu proiektu/lan berria honetatik abiatuta

Atzera