

2018/2019 epeak eta argibideak

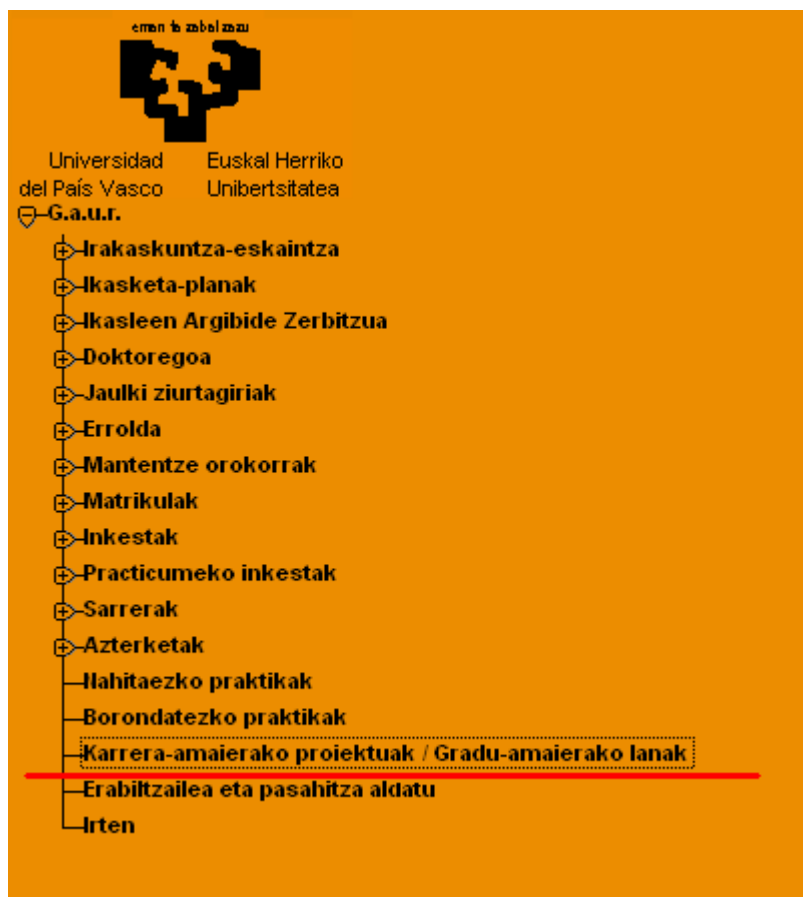
IRAKASLEAK ESKAINTZA EGITEKO EPEA: 2018.07.6

IKASLEAK AUKERA EGITEKO EPEA: 2018.09.10-21

GRAL ZUZENDARIEN ESLEIPENA: 2018.09.26

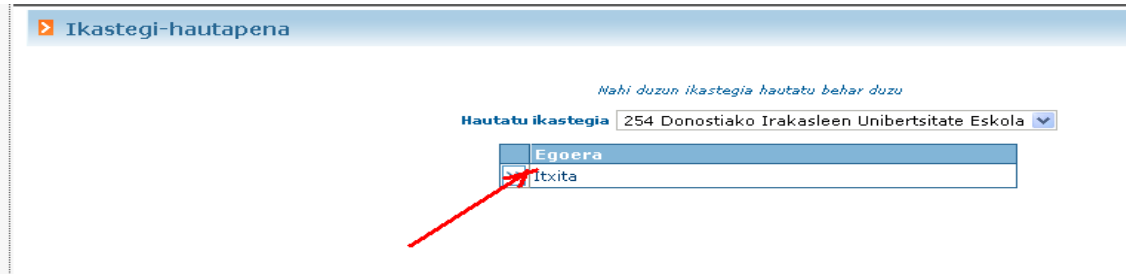
GAUR APLIKAZIOA- URRATSAK

1. urratsa: GAUR aplikazioan [Karrera-amaierako proiektuak / Gradu-amaierako lanak](#) sakatu:

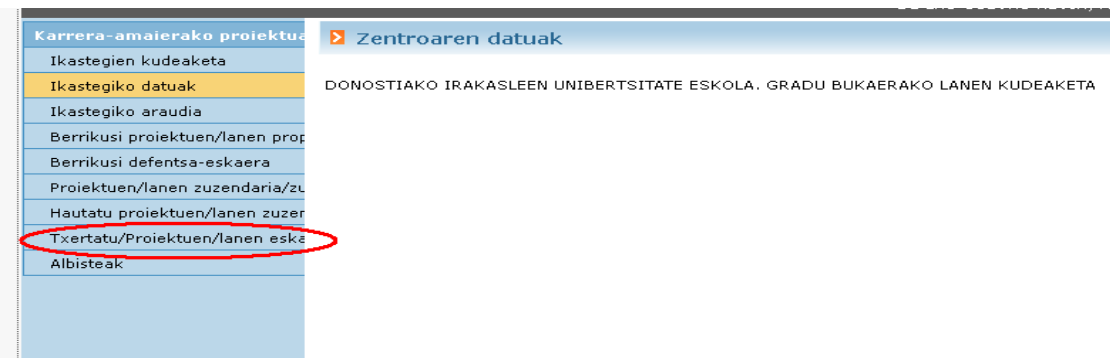


GRAL ESKAINTZA/GAUR aplikazioan IRAKASLEARENTZAKO Gida

2. urratsa: sakatu gezia aplikazioan sartzeko



3. urratsa: klikatu TXERTATU/PROIEKTUEN/LANEN ESKAINTZA



4. urratsa: Esleitu gabe dauden lanak borratzen direnez, ezin da GrAL bera osorik erabili, baina erabilitako GrALetako testuak aprobe txatu ditzakezu.

Proiektuaren/lanaren izenburua	Indib. / Taldean	Proiektuaren/lanaren egoera	Izena emandako ikasleak daude	Erakutsi historia
>> HH TAILERRAK	... Indibiduala	Defentsarekin	Bai	Ez
>> HH TAILERRAK	... Indibiduala	Defentsarekin	Bai	Ez
>> HH TAILERRAK	... Indibiduala	Defentsarekin	Bai	Ez
>> HH TAILERRAK	... Indibiduala	Defentsarekin	Bai	Ez
>> HH TAILERRAK	... Indibiduala	Defentsarekin	Bai	Ez

GRAL ESKAINTZA/GAUR aplikazioan IRAKASLEARENTZAKO Gida

5. urratsa: BERRIA sakatu LAN BAT ESKAINTZEKO

Proiektuen/lanen eskaintzen zerrenda - Txertatu proiektuaren/lanaren eskaintza

Proiektuaren/lanaren izenburua:

Plan honetan eskaintzen da:

Proiektuaren/lanaren egoera:

Erakutsi historia:

Bilatu

Berezi

Proiektuaren/lanaren izenburua	Indib. / Taldean	Proiektuaren/lanaren egoera	Izena emandako ikasleak	Erakutsi historia
--------------------------------	------------------	-----------------------------	-------------------------	-------------------

6. urratsa: aukeratu INDIBIDUALA, eta Sakatu lanaren IZENBURUA idazteko

Proiektuaren/lanaren xehetasunak

Informazioa

Proiektu/lan berri bat txertatzen. Txertatu eremuen balioak eta sakatu GORDE. * bat duten eremuak nahitaezkoak dira

* Proiektuaren/lanaren izenburua:

Proiektuaren/lanaren egoera: Balidatzeko zain

Proiektu/lan mota: Ikastegi bertakoa Se trata de un proyecto/trabajo individual o en grupo

* Indibiduala / Taldean:

* Azalpena:

Indibiduala

Taldean

7. urratsa: TITULUA IDAZTEKO ADIERAZI BEHARREKOAK:

Gaztelaniaz, ingelesez eta Euskaraz leihoetan TITULU BERA IDATZI. Gorde sakatu

- Proiektuak idazterakoan, izenburuak hizki larriz idatziko ditugu:
 - Lehenengo, graduaren arabera LH edo HH jarriko dugu eta ondoren eskainiko den minorra adieraziko dugu, honela:
 - HH ATZERRI
 - LH ATZERRI
 - HH BEREZI
 - LH BEREZI
 - HH EUSKARA
 - LH EUSKARA
 - HH TAILERRAK
 - LH PROIEKTUAK
 - Ondoren, proiektuaren izenburua jarriko dugu, eskainiko dugun hizkuntzan, eta izenburuko hiru aukeretan modu eta hizkuntza berean idatzita jarriko dugu:

GRAL ESKAINTZA/GAUR aplikazioan IRAKASLEARENTZAKO Gida

Itzulpenak

Gaztelaniaz: HH ATZERRI DORTOKEN SEXUA 1

* Euskaraz: HH ATZERRI DORTOKEN SEXUA 1

Ingelesez: HH ATZERRI DORTOKEN SEXUA 1

Gorde Atzera

8. urratsa: lanaren AZALPENA IDATZI. Behean eskaintzen zaizue erabil dezakezen Testua. Nahi izanez gero, norberak berea eraiki dezake

AZALPENA:

Lan honen edukia mota hauetakoa izan daiteke:

- Lan esperimental edo teorikoak, titulazioarekin lotuak, esparru hauetan garatu daitezkeenak.
- Titulazioari loturiko bibliografiaren inguruko ikerketak edo azterketak.
- Bestelako lan teoriko edo praktikoak, sailek (irakasleek edo ikasleek eurek) proposatuak, aurreko aukeretan jasotzen ez direnak, beti ere, onartutako araudia errespetatuz

* Proiektuaren/lanaren izenburua: LEHEN HEZKUNTZA BERRIKUNTZA PROIEKTUA 1

Proiektuaren/lanaren egoera: Balidatzeko zain

Proiektu/lan mota: Ikastegi bertakoa (irakaslea)

* Indibiduala / Taldean: Indibiduala

* Azalpena: Lan honen edukia mota hauetakoa izan daiteke:
-Lan esperimental edo teorikoak, titulazioarekin lotuak, esparru hauetan garatu daitezkeenak.
-Titulazioari loturiko bibliografiaren inguruko ikerketak edo azterketak.
-Bestelako lan teoriko edo praktikoak, sailek (irakasleek edo ikasleek eurek) proposatuak, aurreko aukeretan jasotzen ez direnak, beti ere, onartutako araudia

Idatzi proiektuaren/lanaren azalpena

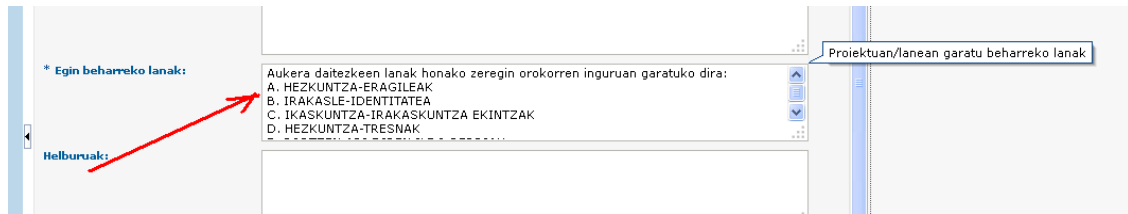
9. urratsa: EGIN BEHARREKO LANAK idatzi. Hemen ere adibidea duzue eta, nahi izanez gero erabili

EGIN BEHARREKO LANAK:

Aukera daitezkeen lanak honako zeregin orokorren inguruan garatuko dira:

- A. HEZKUNTZA-ERAGILEAK
- B. IRAKASLE-IDENTITATEA
- C. IKASKUNTZA-IRAKASKUNTZA EKINTZAK
- D. HEZKUNTZA-TRESNAK
- E. SORTZEN ARI DIREN ILDO BERRIAK

GRAL ESKAINTZA/GAUR aplikazioan IRAKASLEARENTZAKO Gida



10. urratsa: HELBURUAK idatzi. Hemen ere adibidea eskaintzen dizugu, nahi baduzu erabiltzeko

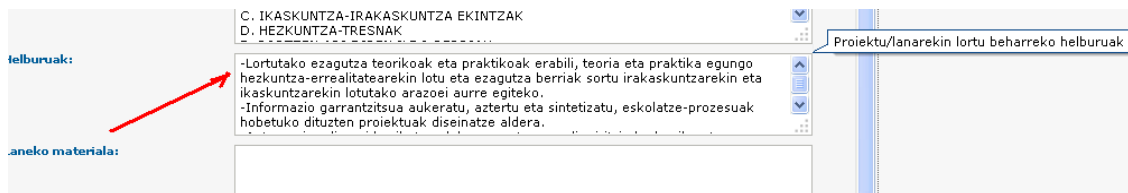
HELBURUAK:

-Lortutako ezagutza teorikoak eta praktikoak erabili, teoria eta praktika egungo hezkuntza-errealitatearekin lotu eta ezagutza berriak sortu irakaskuntzarekin eta ikaskuntzarekin lotutako arazoei aurre egiteko.

-Informazio garrantzitsua aukeratu, aztertu eta sintetizatu, eskolatzeko-prozesuak hobetuko dituzten proiektuak diseinatze aldera.

-Autonomia adierazi heziketa-arloko gogoeta, argudio, iritzi akademiko eta profesionalean, baita erabakiak hartzerakoan eta arazoak konpontzerakoan ere, banaka zein talde barruan.

-Komunikazio-kompetentzia adierazi, ahoz zein idatziz, EAEko bi hizkuntza ofizialetan.



11. urratsa: DATAK, ORDU KOPURUA eta HIZKUNTZA zehaztu (AMAIERA DATA 2019/06/30 izan behar da aurten)

DATA EGUTEGIA KLIKATZEN aukeratu behar da

- Hasiera data egiten duzun egunekoa izango da eta **bukaerakoa, berriz, 2019ko ekainaren 30ekoa:**
- Era berean, hizkuntza ere aukeratu behar da

GRAL ESKAINTZA/GAUR aplikazioan IRAKASLEARENTZAKO Gida

LANEKO MATERIALIA:

* Hasiera-data: 2014/07/04

* Amaiera-data: 2015/06/26

Ordut.:

* Orduak guztira: 300

* Hizk.: Zehaztugabea

* Proiektu/lan hitzartua: Zehaztugabea

Hizk.:

- Alemana
- Ingelesa
- Frantsesa
- Zehaztugabea
- Euskara
- Gaztelania
- Elebiduna
- Euskara

Plan hauetan eskaini da

Especialitatea

12. urratsa: aukeratu GRADUA eta MINORRA eta GORDE

Plan hauetan eskaini da

Plana	Especialitatea	Eskaini
Haur Hezkuntzako Gradua	Guztiak	Eskaini
Haur Hezkuntzako Gradua	0-6 TAILERRAK	Eskaini
Haur Hezkuntzako Gradua	ATZERRIKO HIZKUNTZA	Eskaini
Haur Hezkuntzako Gradua	EUSKARA HEZKUNTZA TRESNA	Eskaini
Haur Hezkuntzako Gradua	HEZIKETA BEREZIA	Eskaini
Lehen Hezkuntzako Gradua	Guztiak	Eskaini
Lehen Hezkuntzako Gradua	ATZERRIKO HIZKUNTZA	Eskaini
Lehen Hezkuntzako Gradua	EUSKARA HEZKUNTZA TRESNA	Eskaini
Lehen Hezkuntzako Gradua	HEZIKETA BEREZIA	Eskaini
Lehen Hezkuntzako Gradua	HEZKUNTZA PROIEKTUAK	Eskaini

Berria Proiektu/lan berri bat hau oinarri gisa erabilita Gorde Atzera

UPV/EHU - v.0.0

13. urratsa: era berean, antzeko proiektua egin nahi badugu, gordetako proiektua berrerabili dezakegu, PROIEKTU/LAN BERRI BAT HAU OINARRI GISA ERABILITA klikatuz (KONTUZ! Hau bakarrik "Amaitu" klikatu baino lehenago egin daiteke eta)

- Kasu honetan **adi aldatu beharreko ekintzekin:**
 - Izenburuan nolabait ezberdindu proiektuak: **bakoitzari zenbaki bat jarritz**, adibidez.
Eta hiru izenburuetan egin aldaketa hori.
 - Hizkuntzaren atalean ere berriro zehaztu, bestela, ZEHAZTUGABEA agertuko da
 - Azkenik, berriro ere Gradu eta minor aukeraketa burutu eta gorde.

GRAL ESKAINTZA/GAUR aplikazioan IRAKASLEARENTZAKO Gida

Haur Hezkuntzako Gradua	EUSKARA HEZKUNTZA TRESNA	Eskaini
Haur Hezkuntzako Gradua	HEZIKETA BEREZIA	Eskaini
Lehen Hezkuntzako Gradua	Guztiak	Eskaini
Lehen Hezkuntzako Gradua	ATZERRIKO HIZKUNTZA	Eskaini
Lehen Hezkuntzako Gradua	EUSKARA HEZKUNTZA TRESNA	Eskaini
Lehen Hezkuntzako Gradua	HEZIKETA BEREZIA	Eskaini
Lehen Hezkuntzako Gradua	HEZKUNTZA PROIEKTUAK	Eskaini

Berria **Proiektu/lan berri bat hau oinarri gisa erabilia** Gorde Atzera

UPV/EHU - v.0.0.

14. urratsa: Behin dena ongi dagoela konprobatu ondoren "Amaitu" botoiari klikatu eta proiektua "Balidatzeko zai" geldituko da.

Euskara

Itzartua: Ez

Plan hauetan eskaini da

Plana	Espezialitatea	
Haur Hezkuntzako Gradua	Guztiak	Eskaini
Haur Hezkuntzako Gradua	ATZERRIKO HIZKUNTZA	Eskaini
Haur Hezkuntzako Gradua	EUSKARA HEZKUNTZA TRESNA	Eskaini
Haur Hezkuntzako Gradua	HEZIKETA BEREZIA	Eskaini
Haur Hezkuntzako Gradua	0-6 TAILERRAK	✘
Lehen Hezkuntzako Gradua	Guztiak	Eskaini
Lehen Hezkuntzako Gradua	ATZERRIKO HIZKUNTZA	Eskaini
Lehen Hezkuntzako Gradua	EUSKARA HEZKUNTZA TRESNA	Eskaini
Lehen Hezkuntzako Gradua	HEZIKETA BEREZIA	Eskaini
Lehen Hezkuntzako Gradua	HEZKUNTZA PROIEKTUAK	Eskaini

Inprimatu Berria **Proiektu/lan berri bat hau oinarri gisa erabilia** Gorde **Amaitu proposamena** Atzera

UPV/EHU - v.0.0.

Gorde-ri emanda bakarrik nahi adina aldiz alda dezakezu proiektua eta baita berrerabili ere. Baina **Amaitu proposamena** klikatzen baduzu, ezingo duzu proiektua editatu, ezta beste bat egiteko erabili ere

GRAL ESKAINTZA/GAUR aplikazioan IRAKASLEARENTZAKO Gida

2016/06/23
2017/06/30

300

Euskara
Ez

Plan hauetan eskaini da

Plana	Espezialitatea
Haur Hezkuntzako Gradua	0-6 TAILERRAK

Inprimatu **Berria** **Proiektu/lan berri bat hau oinarri gisa erabilita** **Atzera**

UPV/EHU - v.0.0

15. urratsa: eskeinitako proiektuak ikusteko, ATZERA sakatu

ezkuntzako Gradua	HEZIKETA BEREZIA	Eskaini
ezkuntzako Gradua	Guztiak	Eskaini
ezkuntzako Gradua	ATZERRIKO HIZKUNTZA	Eskaini
ezkuntzako Gradua	EUSKARA HEZKUNTZA TRESNA	Eskaini
ezkuntzako Gradua	HEZIKETA BEREZIA	Eskaini
ezkuntzako Gradua	HEZKUNTZA PROIEKTUAK	Eskaini

Berria **Proiektu/lan berri bat hau oinarri gisa erabilita** **Gorde** **Atzera**


UPV/EHU - v.0.0.3

GAUR TFGGRAL IRAK... :: GAUR :: - Mozilla Fi... izengabea - Paint

16. urratsa: hemen zerrenda osoa aterako zaizu eta balidatzeko zain dagoen bitartean ezaba ditzakezu eskuineko IXAn klikatuz:

GRAL ESKAINTZA/GAUR aplikazioan IRAKASLEARENTZAKO Gida

Ikusi ▾ Bereizi

Proiektuaren/lanaren izenburua	Indib. / Taldean	Proiektuaren/lanaren egoera	Izena emandako ikasleak daude	Erakutsi historia	
HH ATZERRI DORTOKEN SEXUA 1	Indibiduala	Balidatzeko zain	Ez	Ez	
HH ATZERRI DORTOKEN SEXUA 1	Indibiduala	Balidatzeko zain	Ez	Ez	