 Universidad del País Vasco Euskal Herriko Unibertsitatea	VITORIA-GASTEIZKO INGENIARITZA ESKOLA ESCUELA DE INGENIERÍA DE VITORIA-GASTEIZ	5. SISTEMAS DE REVISIÓN EVALUACIÓN Y MEJORA	PR
		Satisfacción del egresado	5.1.PR-ES03
		Fecha:	Revisión:

RESULTADOS DE LAS ENCUESTAS DE SATISFACCIÓN DE LOS EGRESADOS 2021/22


Estos resultados están basados en las encuestas realizadas a los egresados en el momento de recoger el título en secretaría, durante el período comprendido entre el 1 de diciembre de 2021 y el 30 de noviembre de 2022. El número total de encuestas realizadas es de 136 distribuidas de la siguiente forma:

Grado en Ingeniería Informática de Gestión y Sistemas de Información.	26
Grado en Ingeniería Química Industrial.	9
Grado en Ingeniería Mecánica.	45
Grado en Ingeniería Electrónica Industrial y Automática.	29
Grado en Ingeniería en Automoción	27
TOTAL	136

Desde la perspectiva de género, de las encuestas realizadas se desglosan en 11 hombres (82%) y 25 mujeres (18%).

	Grado en Ingeniería Informática de Gestión y Sistemas de Información	Grado en Ingeniería Química Industrial.	Grado en Ingeniería Mecánica	Grado en Ingeniería Electrónica Industrial y Automática	Grado en Ingeniería en Automoción	Totales
Mujeres	8	6	7	4	0	25
Hombres	18	3	38	25	27	111
TOTAL	26	9	45	29	27	136

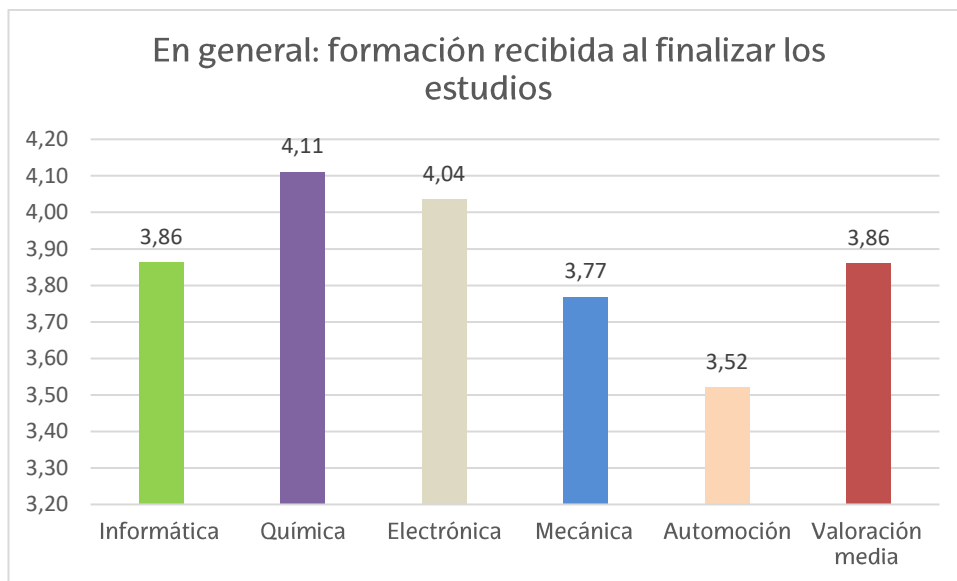
Se ha de tener en cuenta que parte de los títulos expedidos son remitidos vía correo postal para ser recogidos en los lugares a tal efecto previstos en la normativa, por lo que el alumnado receptor del mismo, no acude a la Secretaría de la Escuela, y por tanto, no realiza la encuesta.

 Universidad del País Vasco Euskal Herriko Unibertsitatea	VITORIA-GASTEIZKO INGENIARITZA ESKOLA ESCUELA DE INGENIERÍA DE VITORIA-GASTEIZ	5. SISTEMAS DE REVISIÓN EVALUACIÓN Y MEJORA	PR
		Satisfacción del egresado	5.1.PR-ES03
		Fecha:	Revisión:

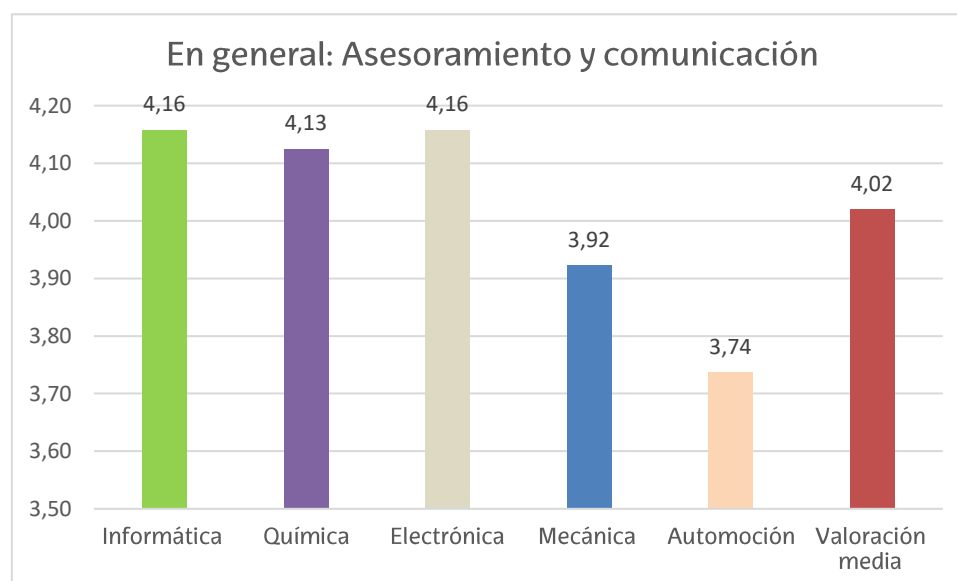
Grado de Satisfacción:


Con la Formación recibida:

El grado de satisfacción con la formación recibida en la Escuela de Ingeniería de Vitoria-Gasteiz es del 3,86 sobre una calificación máxima de 5 puntos, 0,07 puntos más que el curso precedente.



Satisfacción del egresado con el asesoramiento y comunicación:

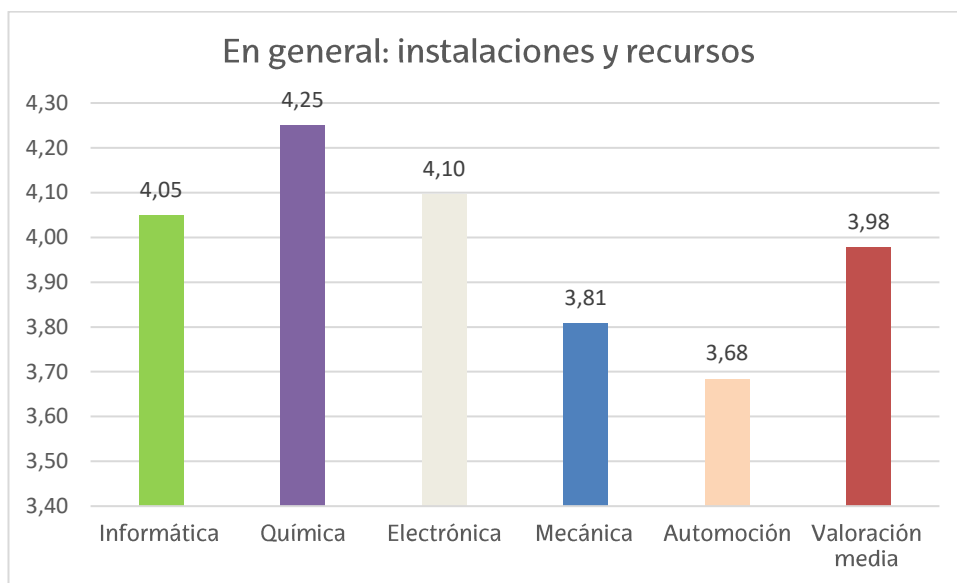


	VITORIA-GASTEIZKO INGENIARITZA ESKOLA ESCUELA DE INGENIERÍA DE VITORIA-GASTEIZ	5. SISTEMAS DE REVISIÓN EVALUACIÓN Y MEJORA	PR
		Satisfacción del egresado	5.1.PR-ES03
		Fecha:	Revisión:

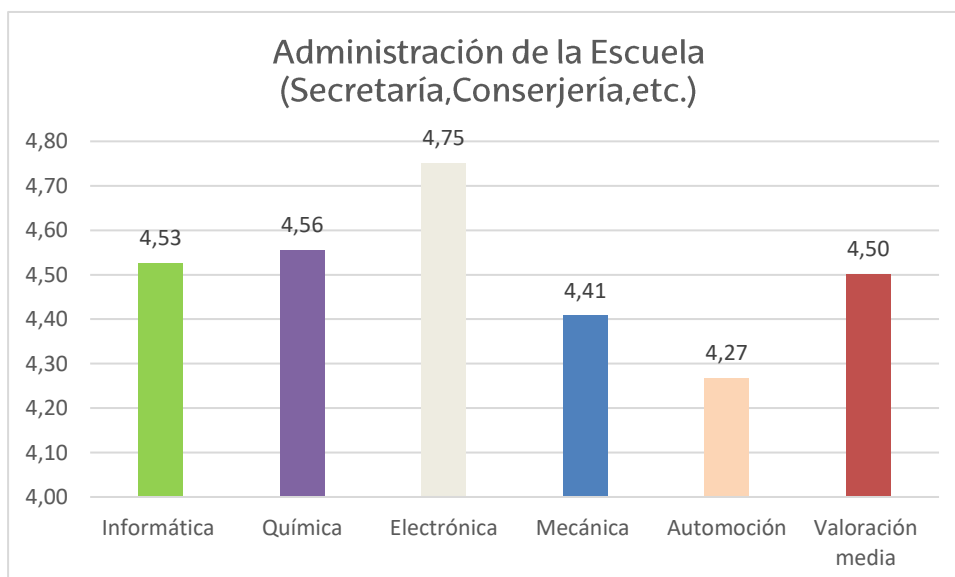
El grado de satisfacción en materia de asesoramiento y comunicación global es del 4,02, incrementando la obtenida el curso pasado (3,83).


Satisfacción del egresado con las instalaciones y recursos:

La valoración en esta área es de 3,98 puntos, lo que supone un aumento 0,05 puntos respecto a la puntuación obtenida el año pasado.



Satisfacción del egresado con la administración de la Escuela:

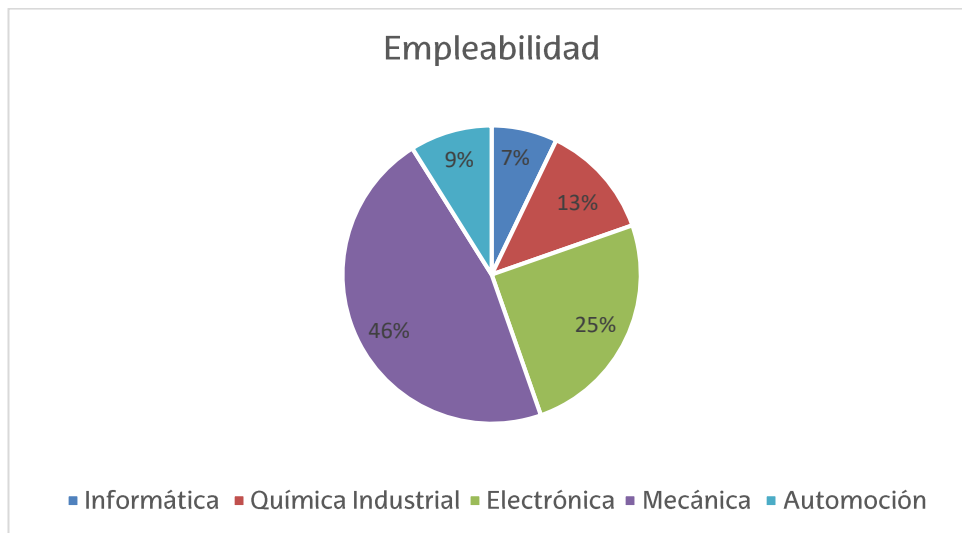


 Universidad del País Vasco Euskal Herriko Unibertsitatea	VITORIA-GASTEIZKO INGENIARITZA ESKOLA ESCUELA DE INGENIERÍA DE VITORIA-GASTEIZ	5. SISTEMAS DE REVISIÓN EVALUACIÓN Y MEJORA	PR
		Satisfacción del egresado	5.1.PR-ES03
		Fecha:	Revisión:


El grado de satisfacción con la administración de la Escuela es del 4,50, 0.20 superior al obtenido el pasado ejercicio.

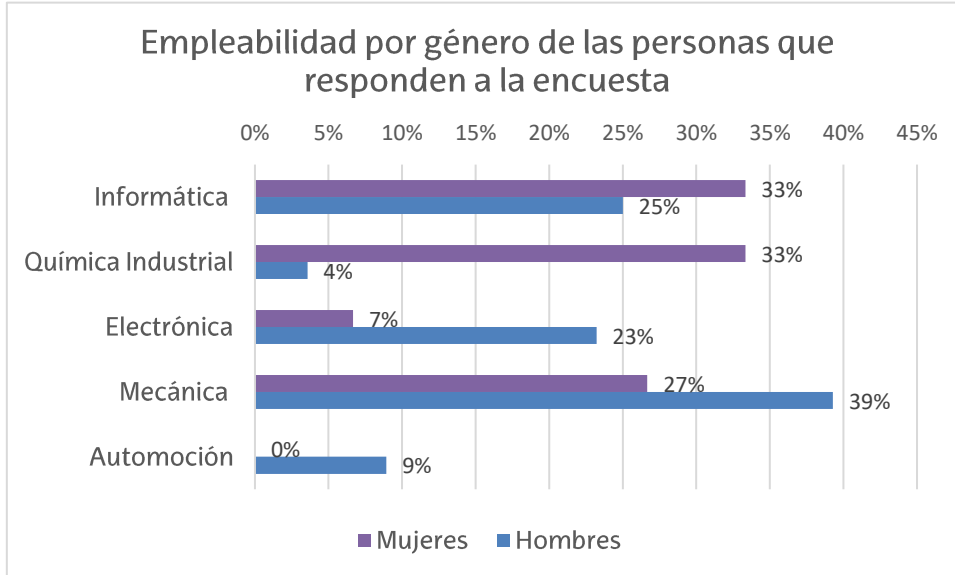
Empleo:

De los alumnos egresados que han realizado la encuesta, observamos que el 52% de ellos y ellas han encontrado trabajo. Lo desglosamos por titulaciones en la gráfica siguiente:

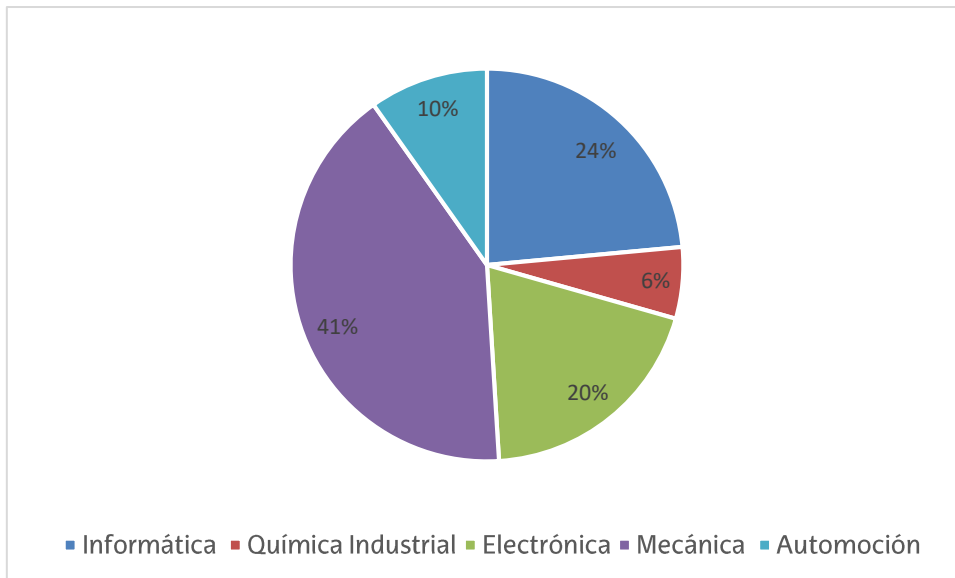


De las personas que han respondido a la encuesta y que tienen trabajo, el 21% son mujeres y el 79% hombres. Lo desglosamos por titulaciones en la gráfica siguiente:


	VITORIA-GASTEIZKO INGENIARITZA ESKOLA ESCUELA DE INGENIERÍA DE VITORIA-GASTEIZ	5. SISTEMAS DE REVISIÓN EVALUACIÓN Y MEJORA	PR
		Satisfacción del egresado	5.1.PR-ES03
		Fecha:	Revisión:



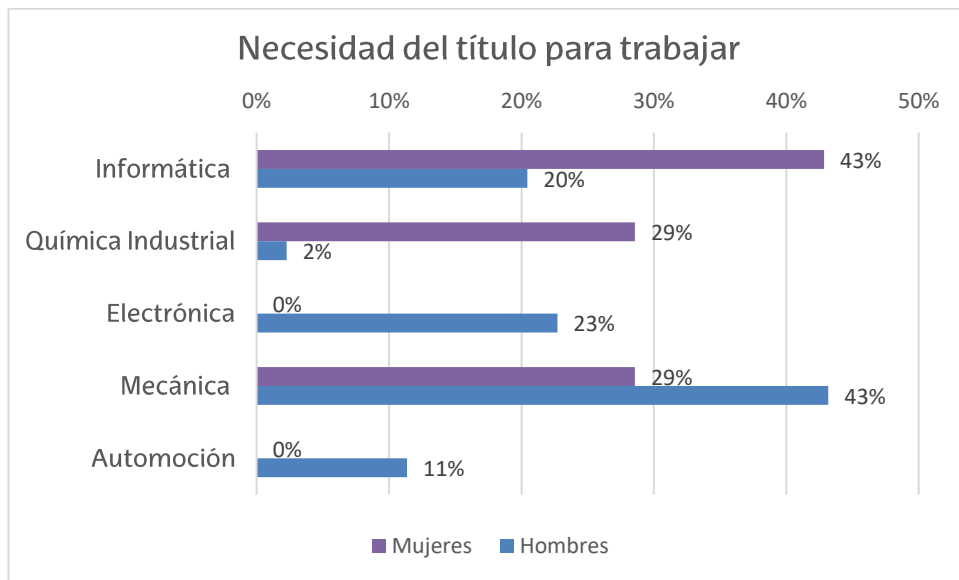
Necesidad del título para trabajar:



De las personas que han encontrado trabajo, el 72% de ellas ha necesitado el título para trabajar.

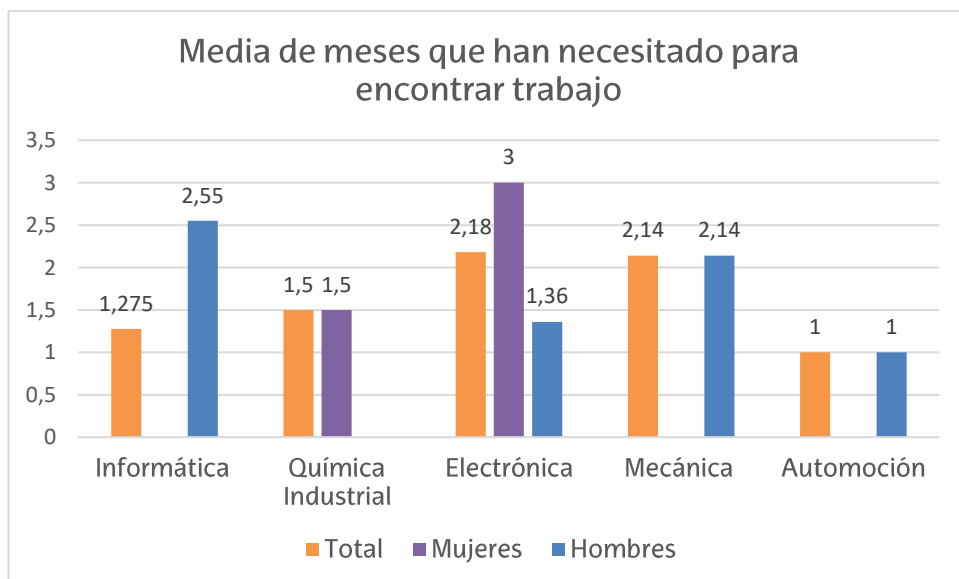
 Universidad del País Vasco Euskal Herriko Unibertsitatea	VITORIA-GASTEIZKO INGENIARITZA ESKOLA ESCUELA DE INGENIERÍA DE VITORIA-GASTEIZ	5. SISTEMAS DE REVISIÓN EVALUACIÓN Y MEJORA	PR
		Satisfacción del egresado	5.1.PR-ES03
		Fecha:	Revisión:


Desglosándolo por géneros, podemos observar que un 86% de los hombres necesitó el título para trabajar, mientras que en el caso de las mujeres fue de un 14%.



Tiempo que han necesitado para encontrar trabajo:

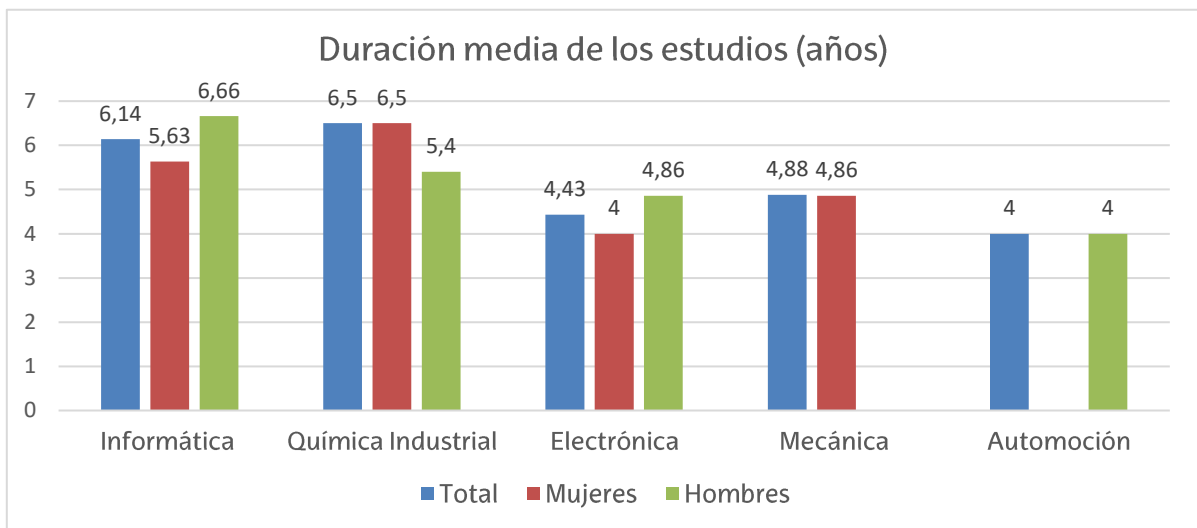
En la siguiente gráfica observamos el tiempo que han necesitado los egresados que han realizado la encuesta en encontrar trabajo:




 Universidad del País Vasco Euskal Herriko Unibertsitatea	VITORIA-GASTEIZKO INGENIARITZA ESKOLA ESCUELA DE INGENIERÍA DE VITORIA-GASTEIZ	5. SISTEMAS DE REVISIÓN EVALUACIÓN Y MEJORA	PR
		Satisfacción del egresado	5.1.PR-ES03
		Fecha:	Revisión:

La media se sitúa en poco más de mes y medio (mayor que el curso pasado)

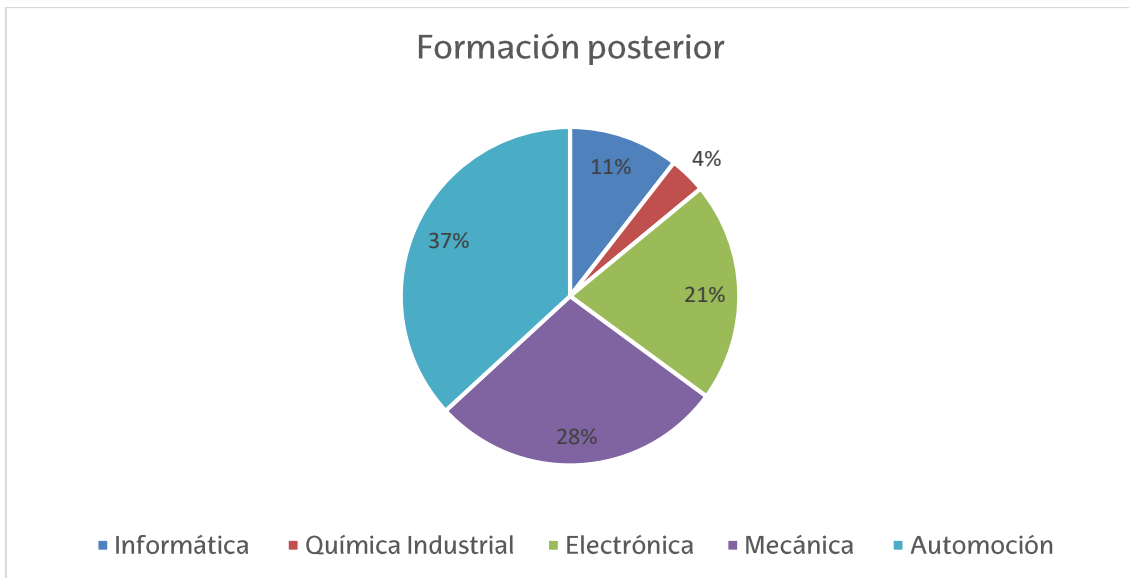
Años de duración de los estudios:



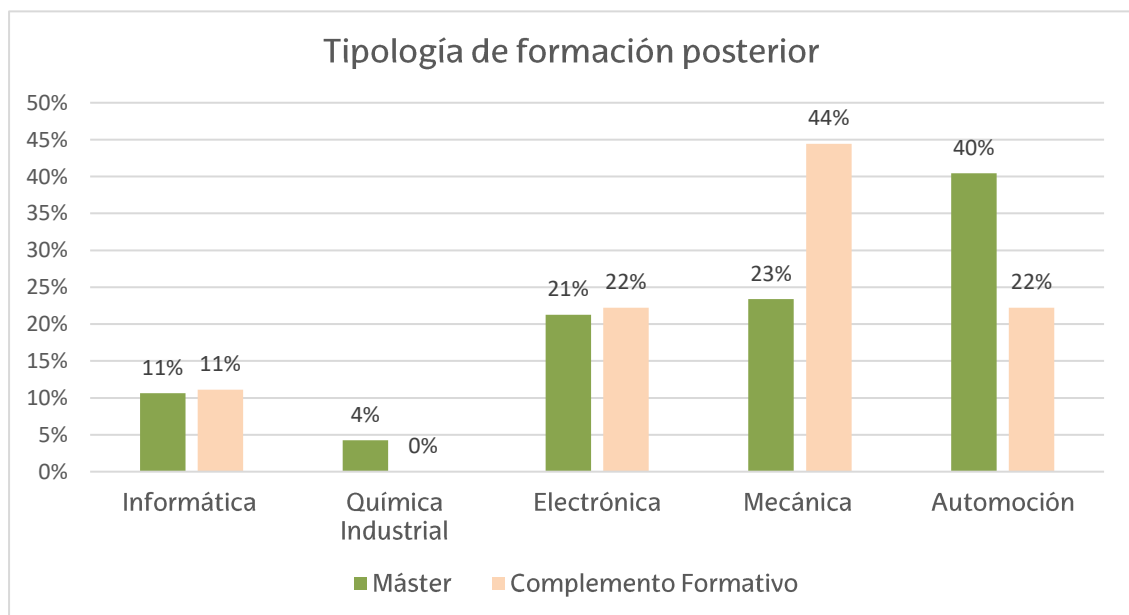
La duración media de los estudios del alumnado se sitúa en 5,19 años siendo la media de las mujeres de 5,24 y la de los hombres de 5,23.


 Universidad del País Vasco Euskal Herriko Unibertsitatea	VITORIA-GASTEIZKO INGENIARITZA ESKOLA ESCUELA DE INGENIERÍA DE VITORIA-GASTEIZ	5. SISTEMAS DE REVISIÓN EVALUACIÓN Y MEJORA	PR
		Satisfacción del egresado	5.1.PR-ES03
		Fecha:	Revisión:

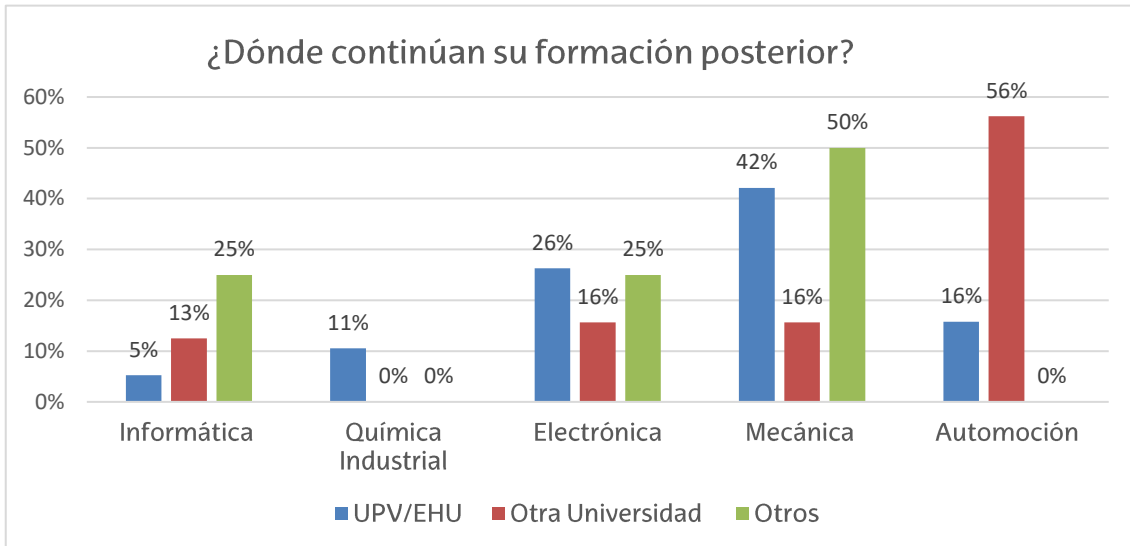
Formación Posterior:



Un 42% de los encuestados continúan su formación tras finalizar sus estudios en la Escuela. De los mismos, un 16% son mujeres y un 84 % hombres.

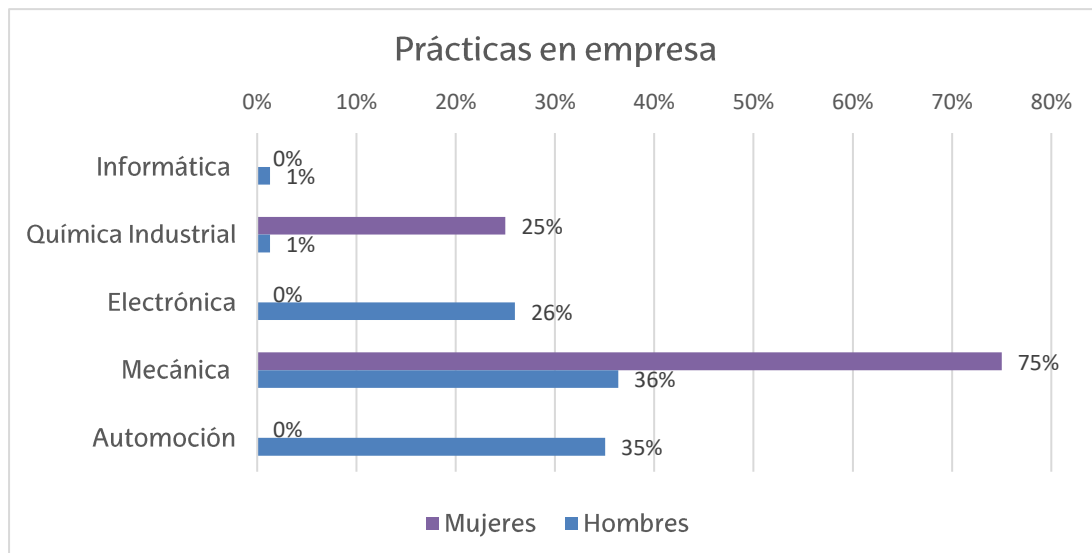


 Universidad del País Vasco Euskal Herriko Unibertsitatea	VITORIA-GASTEIZKO INGENIARITZA ESKOLA ESCUELA DE INGENIERÍA DE VITORIA-GASTEIZ	5. SISTEMAS DE REVISIÓN EVALUACIÓN Y MEJORA	PR
		Satisfacción del egresado	5.1.PR-ES03
		Fecha:	Revisión:




Prácticas:

En global, el 63% del alumnado encuestado realizó prácticas en empresa como parte de su formación, siendo el nivel global de satisfacción de 4,07 puntos sobre 5.

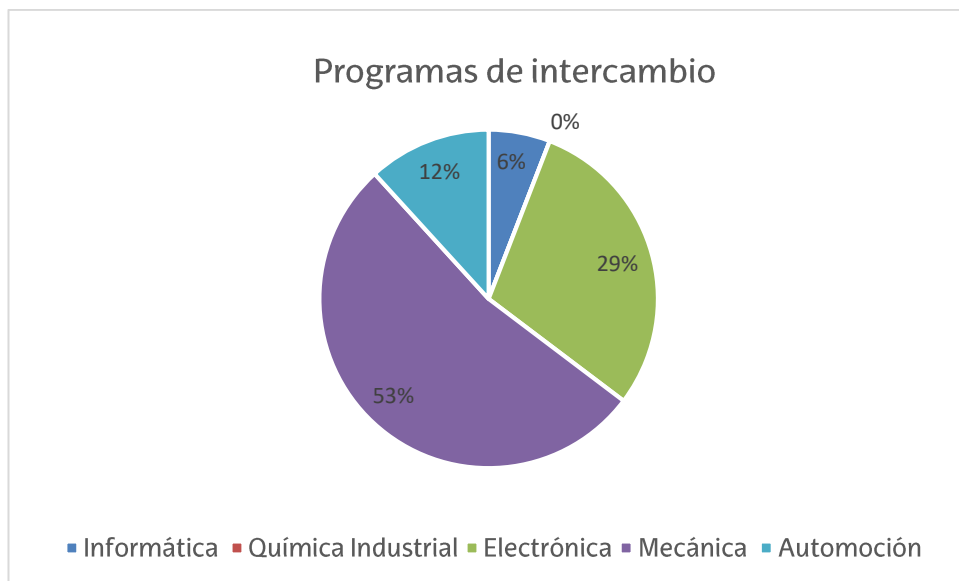


Por sexos, vemos que entre las mujeres el porcentaje de realización de prácticas es del 9% y en hombres de un 91%.

 Universidad del País Vasco Euskal Herriko Unibertsitatea	VITORIA-GASTEIZKO INGENIARITZA ESKOLA ESCUELA DE INGENIERÍA DE VITORIA-GASTEIZ	5. SISTEMAS DE REVISIÓN EVALUACIÓN Y MEJORA	PR
		Satisfacción del egresado	5.1.PR-ES03
		Fecha:	Revisión:

Programas de intercambio:

Respecto al Programa Erasmus, el 13% del alumnado que ha realizado la encuesta, participó en su etapa universitaria en algún programa de intercambio. Concretamente, un 18% fueron mujeres y un 82% hombres. En global, este programa cuenta con una alta calificación por parte del alumnado, siendo el mismo de 4,8 sobre 5 puntos.



Vitoria-Gasteiz, diciembre de 2022