

## PORTAL DE SERVICIOS

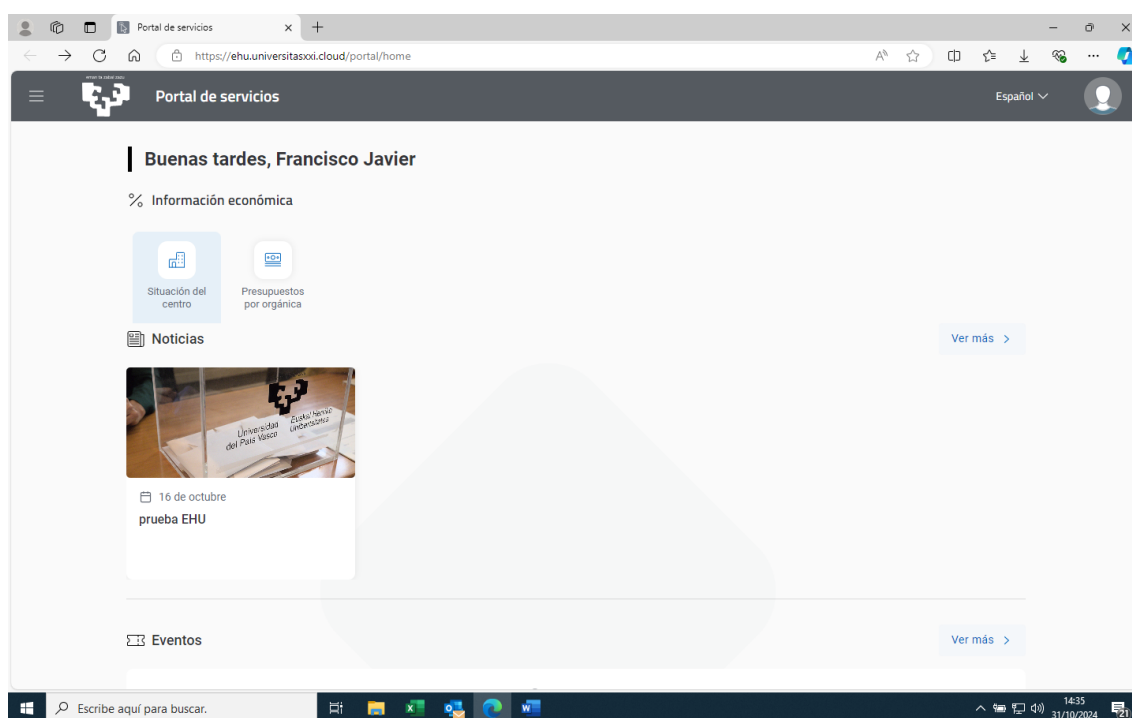
El portal de servicios es una aplicación web que permitirá, a aquellas personas que tengan una responsabilidad sobre una orgánica, acceder a la información económica recogida en el sistema de gestión UXXI - económico.

Para acceder al portal de servicios deberá pulsar el siguiente enlace:

<https://ehu.universitasxxi.cloud/portal/>

Una vez dentro, la aplicación ofrece dos servicios:

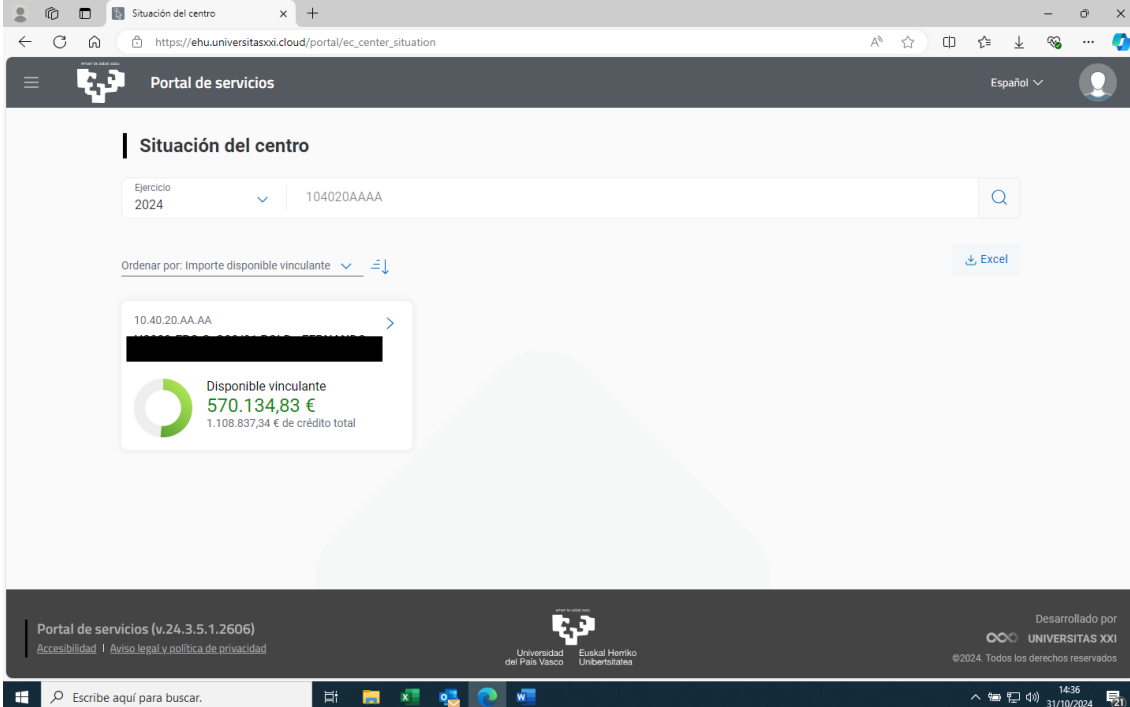
- 1.- Situación del Centro
- 2.- Presupuestos por orgánica



### 1.- Situación del Centro

Al clicar en el primer servicio "Situación del Centro" se abre la opción de pedir la situación de una orgánica en un año determinado. Por defecto será el año en curso; si el año que

se quiere consultar es el corriente queda informar el código de la orgánica; en el ejemplo se ha indicado una orgánica y clicado la lupa:



The screenshot shows a web browser window with the URL [https://ehu.universitasxi.cloud/portal/ec\\_center\\_situation](https://ehu.universitasxi.cloud/portal/ec_center_situation). The page title is "Portal de servicios" and the main heading is "Situación del centro". A search bar contains "Ejercicio 2024" and "104020AAAA". Below the search bar, there is a table with one row showing "10.40.20.AA.AA" and a summary box for "Disponible vinculante" with a value of "570.134,83 €" and "1.108.837,34 € de crédito total". The footer includes "Portal de servicios (v.24.3.5.1.2606)", "Accesibilidad", "Aviso legal y política de privacidad", and "Desarrollado por UNIVERSITAS XXI".

La caja muestra el crédito total de la orgánica consultada y el crédito disponible.

Clicando la flecha azul de la caja, se muestra la siguiente información:

Detalle de "10.40.20.AA.AA - [REDACTED]"

Aplicaciones vinculantes [Excel](#)

0,00 € Crédito inicial	1.108.837,34 € Modificaciones de crédito	1.108.837,34 € Crédito total
497.019,94 € Gastos reservados	41.682,57 € Gastos efectivos	570.134,83 € Saldo disponible

Aplicación vinculante (Orgánica   Funcional   Económica)	Crédito inicial	Modificaciones de crédito	Crédito total	Gastos reservados	Gastos efectivos	Disponible
10.40.20.AA.AA   025   1	0,00 €	595.907,70 €	595.907,70 €	291.668,36 €	0,00 €	304.239,34 €
10.40.20.AA.AA   025   2	0,00 €	510.293,17 €	510.293,17 €	205.351,58 €	41.682,57 €	263.259,02 €
10.40.20.AA.AA   025   6	0,00 €	2636,47 €	2636,47 €	0,00 €	0,00 €	2636,47 €

Financiamiento de las aplicaciones presupuestarias

La información del cuadro resumen es la siguiente:

1.- Crédito Inicial: 0. Esto es debido a que se trata de un proyecto el cual no ha dotado nada del presupuesto corriente inicial de la UPV/EHU.

2.- Modificaciones de crédito: se corresponde con las siguientes dotaciones del año:

- Las correspondientes a Redistribución de Crédito que se le han dotado desde el Vicerrectorado correspondiente.
- Las Modificaciones Presupuestarias por incrementos del presupuesto inicial, normalmente se corresponde con los remanentes incorporados.
- Las facturaciones internas tanto positivas (ingresos) como negativas (gastos) con otras orgánicas de la universidad.

3.- Crédito total; se corresponde con la suma del Crédito inicial más las modificaciones.

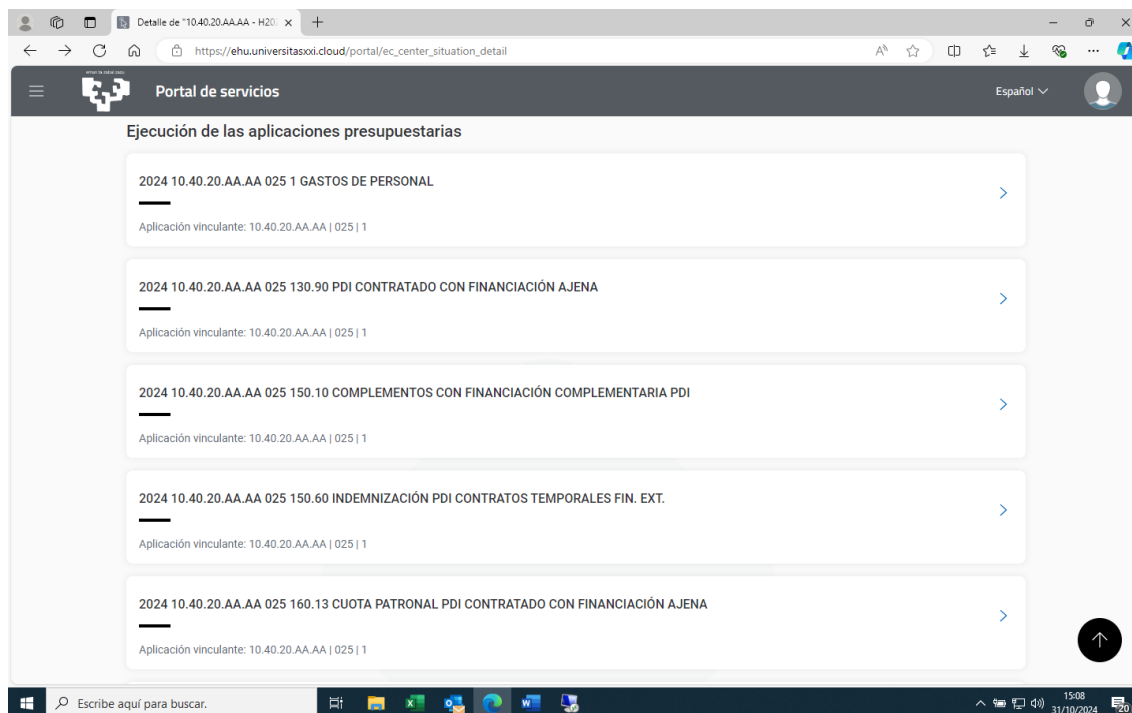
4.- Gastos reservados: se corresponde con los gastos que todavía no se han ejecutado, pero que ya se ha hecho un expediente o alguna fase de gastos sin llegar a la fase de la obligación y pago del documento contable. En esta fase se van a encontrar los gastos incluidos en IZAPIDE en el último mes que se pagan a través de nómina y que todavía no se han contabilizado; estos gastos se contabilizan a primeros del mes siguiente en que se han incluido en IZAPIDE.

5.- Gastos efectivos: son los gastos que ya han sido obligados y pagados, es decir, se ha finalizado la ejecución contable de ese gasto.

6.- Saldo disponible: se corresponde con el crédito total minorado por los gastos reservados y los gastos efectivos.

En la parte inferior al cuadro resumen de situación se detalla esta información a nivel de aplicación presupuestaria (Orgánica/funcional y económica (a nivel capítulo)); en el ejemplo se muestra la ejecución de la orgánica y funcional en tres capítulos: 1 (personal), 2 (fungible) y 6 (inventariable).

Esa pantalla más abajo muestra lo siguiente:



Se muestra información a máximo nivel de las aplicaciones presupuestarias de esa orgánica; clicando sobre cualquiera de ellas se obtienen los movimientos de esa aplicación.

Otra opción para ver la ejecución de cada una de las aplicaciones presupuestarias de manera conjunta es clicar sobre el icono "descargar Excel" (parte superior del cuadro resumen a la derecha)

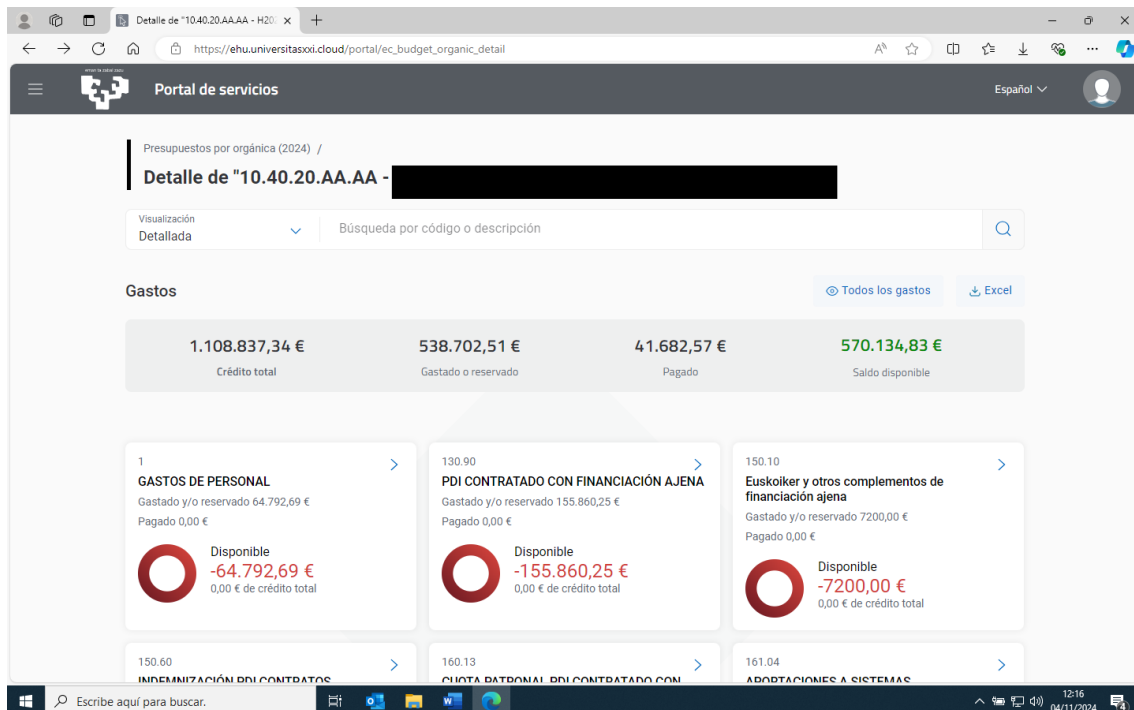
## 2.- Presupuestos por orgánica

Si accedemos al servicio "Presupuestos por orgánica" se abre la opción de pedir la situación de una orgánica en un año determinado; por defecto será el año en curso. Por lo tanto, si el año que se quiere consultar es el corriente, queda informar el código de la orgánica; en el ejemplo se ha indicado una orgánica y clicado la lupa.

The screenshot shows a web browser window displaying the 'Portal de servicios' interface. The page title is 'Presupuestos por orgánica'. A search bar contains 'Ejercicio 2024' and '104020AAAA'. Below the search bar, there is a sorting option 'Ordenar por: Nombre' and an 'Excel' download button. A data card for '10.40.20.AA.AA' is displayed, showing 'Recaudado 0,00 €', 'Reconocido / concedido 0,00 €', and 'Disponible 570.134,83 €' (with a note '1.108.837,34 € de crédito total'). The footer includes 'Portal de servicios (v.24.3.5.1.2606)', 'Accesibilidad | Aviso legal y política de privacidad', and 'Desarrollado por UNIVERSITAS XXI'.

La información que ofrece coincide con la ofrecida en Situación del Centro en cuanto a disponibilidad de crédito y crédito total. Adicionalmente se informa sobre los ingresos recibidos y recaudados en la orgánica y en el año indicado.

Al clicar de nuevo sobre la caja o la flecha azul se muestra la siguiente información:



Cada caja muestra el crédito disponible en cada aplicación presupuestaria, entendiendo esta como el conjunto de orgánica, funcional y económica, así como el crédito gastado y pagado de cada una de ellas.

En el ejemplo, el cuadro resumen superior, el saldo disponible es positivo, nunca puede ser negativo ya que se refiere al conjunto de la orgánica; el hecho de que en el desglose aparezcan saldos negativos se debe a que los créditos por capítulo (1(personal), 2(fungible), 6(inventariable),...) están vinculados, es decir, puede que se haya dotado de crédito en una económica del capítulo 1. En el ejemplo se dotó la totalidad del crédito en otra económica, (15060), y se ha gastado en las económicas que se muestran, de ahí ese saldo negativo de disponibilidad.

Para obtener un listado de todas las facturas contabilizadas en el año y orgánica solicitada, hay que clicar encima del cuadro resumen de situación a la derecha, icono "todos los gastos".