

Memoria CEID 2018

En cumplimiento del Acuerdo de 30 de enero de 2014 del Consejo de Gobierno de la UPV/EHU por el que se aprueba el Reglamento por el que se regulan los órganos de ética en la investigación y las prácticas docentes de la UPV/EHU, cap. II, art. 6 f y, para poner en conocimiento las actividades y proyectos de la CEID y de los comités evaluadores, se presenta esta memoria anual correspondiente al año 2017.

Contenido

MEMORIA 2018.....	2
1.- Reuniones	3
2.- Evaluaciones	3
CEISH.....	3
CEEA	3
CEIAB.....	3
3.- Asesoramiento.....	3
4.- Actividades	3
6.- Convenios y MTAs	4
CEISH.....	4
CEIAB.....	4
7.- Recepción en comités UPV/EHU	4
9.- Renovaciones	5
CEISH.....	5
CEEA	5
10.- Problemas y soluciones.....	5
PLAN 2019.....	5
INFORME DE GESTIÓN 2018.....	6

MEMORIA 2018

1.- Reuniones

- CEID: 1
- CEISH: 11
- CEEA: 11
- CEIAB: 12

2.- Evaluaciones

Ver Anexo: Informe de gestión CEID/IIEB 1/1/2019 a 31/12/2019

CEISH

- Memorias evaluadas: 158
- Informes favorables: 112
- Favorables pendientes de modificaciones mínimas: 19
- Pendientes de correcciones: 20
- No procede evaluación: 7

CEEA

- Memorias evaluadas: 56
- Informes favorables: 30
- Favorables pendientes de modificaciones mínimas: 7
- Pendientes de correcciones: 13
- No procede evaluación: 6

CEIAB

- Memorias evaluadas: 36
- Informes favorables: 22
- Favorables pendientes de modificaciones mínimas: .8
- Pendientes de correcciones: 4
- No procede evaluación: 2

3.- Asesoramiento

Se han realizado una media de diez consultas diarias, más de dos mil anuales a la Secretaría Técnica sobre:

- a) aspectos éticos, metodológicos y jurídicos en investigación y en investigación tutelada.
- b) cuestiones técnicas y de gestión relacionadas con los procedimientos de solicitud de evaluación
- c) la aplicación informática diseñada para la solicitud de evaluación,
- d) transferencia de material biológico y datos entre instituciones
- e) requisitos de otras instituciones, etc.

4.- Actividades

- Jornadas de Bioética organizadas por la Universidad Complutense de Madrid "Ética en la Investigación". Teruel.
- Realización del curso on line (106 horas) "Formación y actualización para miembros de Comités de ética de la Investigación (CEI) e investigadores en Aspectos Éticos y Legales de la Investigación Biomédica"
- Impartición de clases en el Título Propio Genética, Nutrición y Deporte (10 horas).
- Curso de 7 horas: "Ética en la investigación con seres humanos" en Home CARE LAB S. COOP.

- Asistencia al XXV Congreso Internacional sobre Derecho y Genoma Humano: Genética, Biotecnología y Medicina Avanzada. Bilbao.
- Participación en el V Congreso ANCEI.
- Impartición curso de 5 horas: "Ética en la investigación Universitaria" en la Universidad San CEU Pablo.
- Impartición Seminario "Aspectos éticos y legales de los proyectos de investigación", conferencia "Ética en la investigación tutelada" en la Universidad de Murcia.
- Impartición de clases en el Máster en Psicología General Sanitaria de la UPV/EHU (8 horas).
- Asistencia a la VIII Jornada Científica de SECAL. Barcelona.
- Asistencia al 4º Congreso Nacional de Bioseguridad y Biocontención. Salamanca.
- Impartición charla (2 horas) "Evaluación ética de la investigación en economía" en la Facultad de Economía y Empresa-UPV/EHU.
- Asistencia al XI Encuentro de la Red de Comités de Ética de Universidades y Organismos Públicos de Investigación. Córdoba.
- Participación en Mesa Redonda en "VII Jornadas de Aspectos éticos en la investigación biomédica" del Instituto de Salud Carlos III. Madrid.
- XI Encuentro de la Red de Comités de Ética de las Universidades y OPIs. Córdoba.
- Master Universitario en Nutrición y Salud. UPV/EHU. Sesión de formación desde la CEID.
- Universidade da Coruña (CUFIE). Sesión de formación desde la CEID.
- Cursos MOOC. "Ética en la investigación universitaria" de los cursos MOOC-Miriada X (5ª y 6ª Edición).
- Conferencia Cluster Ética. Vitoria-Gasteiz.
- Master interuniversitario de Biología Molecular y Biomedicina UPV/EHU y Universidad de Cantabria. Conferencia.
- Comisión Implantación del RGPD en en la UPV/EHU.
- Aplicación Telemática *FormulariosCEID*.. Fase III: Preparación y desarrollo.
- Curso transversal de "Prevención de riesgos, gestión de residuos y Buenas prácticas en laboratorio" UPV/EHU. Puesta en marcha.

6.- Convenios y MTAs

CEISH

- 6 Convenios Específicos con Bioef.
- 8 MTAs con Bioef.
- 1 MTA con Biobanc de Lleida.
- 1 Convenio Marco con Banco de Sangre y Tejidos de Barcelona.
- 1 Convenio Específico con Banco de Sangre y Tejidos de Barcelona.

CEIAB

- 7 MTA (Material Transfer Agreement).

7.- Recepción en comités UPV/EHU

Se recogen en este punto las asistencias a las reuniones de los comités evaluadores de personas que no son miembros de las mismas. Acuden tras solicitar asistencia y que les haya sido autorizada.

- Investigadores cuyos proyectos habían sido evaluados para explicarlos y despejar las dudas.: 2 al CEEA, y 4 al CEISH.

9.- Renovaciones

CEISH

Cese de Ana Aguirre Escobal e Iñaki Garmendia Azurmendi .

No hay nombramientos en este año.

CEEA

Cese de Sergio Barrondo Lacarra.

Nombramiento de Cristina Miguélez Palomo.

10.- Problemas y soluciones

Falta de recursos humanos en la Dirección de Ética.

Notificación del uso de OMGs en la UPV/EHU al Ministerio.

Aumento en las solicitudes de evaluación de la investigación tutelada.

Nuevo Animalario Leioa: sin actividad.

PLAN 2019

- Texto "Manual de uso Formularios CEID".
- Finalización implantación Aplicación CEID.
- Curso "Buenas prácticas de laboratorio", inclusión del Módulo de Prevención.
- Notificación de OMGs al Ministerio.
- Mayor dotación de recursos humanos para la CEID.
- Reconocimiento para evaluadores y evaluadoras
- Elaboración del Resumen No Técnico para divulgación científica.
- MOOC. Nuevas ediciones.
- Web en euskera/inglés.
- Cuaderno CEID: Material biológico y agentes biológicos: Obtención, transporte y recepción.
- Cuaderno CEID: Protección de datos.
- Cuaderno CEID: Protocolos de supervisión en animales.

INFORME DE GESTIÓN 2018

Informe de gestión CEID 2018

Período de 01/01/2018 a 31/12/2018

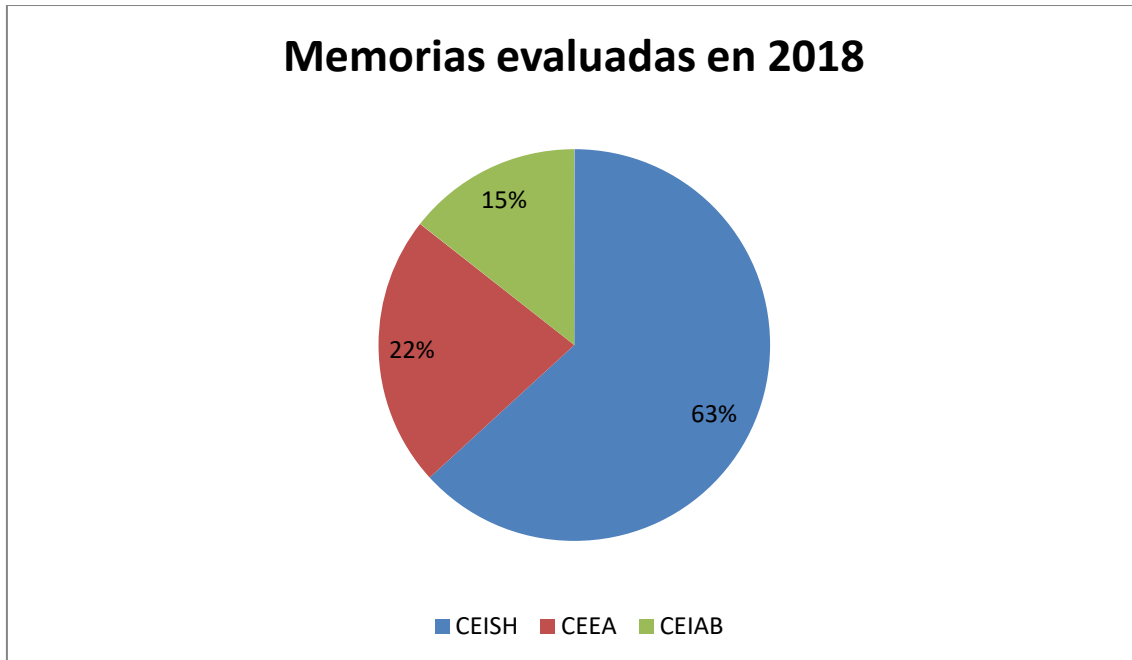
Contenido

Datos generales de la CEID	8
Memorias evaluadas en 2018 por comité.....	8
Memorias evaluadas en 2018 por departamento y comité	9
Memorias evaluadas en 2018 por centro.....	12
Memorias evaluadas en 2018 según campos de conocimiento	13
Evolución de solicitudes en los últimos 5 años por campos de conocimiento.	14
Dictámenes finales de las memorias evaluadas en 2018 y versión.....	15
Dictámenes finales de las memorias evaluadas en 2018 y comité	16
Evolución de solicitudes en los últimos 5 años por comités	17
Datos del CEEA	18
Memorias evaluadas en 2018 y dictamen	18
Reuniones del CEEA.....	19
Evaluaciones totales por fecha y dictamen	19
Evolución de evaluaciones hechas por el CEEA en los últimos 5 años	20
Datos del CEIAB.....	21
Memorias solicitadas en 2018 y dictamen	21
Reuniones del CEIAB	22
Evaluaciones totales por fecha y dictamen	22
Evolución de evaluaciones hechas por el CEIAB en los últimos 5 años	22
Datos del CEISH.....	24
Memorias solicitadas en 2018 y dictamen	24
Reuniones del CEISH	25
Evaluaciones totales por fecha y dictamen	26
Evolución de evaluaciones hechas por el CEISH en los últimos 5 años	27

Datos generales de la CEID

Memorias evaluadas en 2018 por comité

Memorias evaluadas totales en 2018.....	250
CEISH	158
CEEA.....	56
CEIAB	36



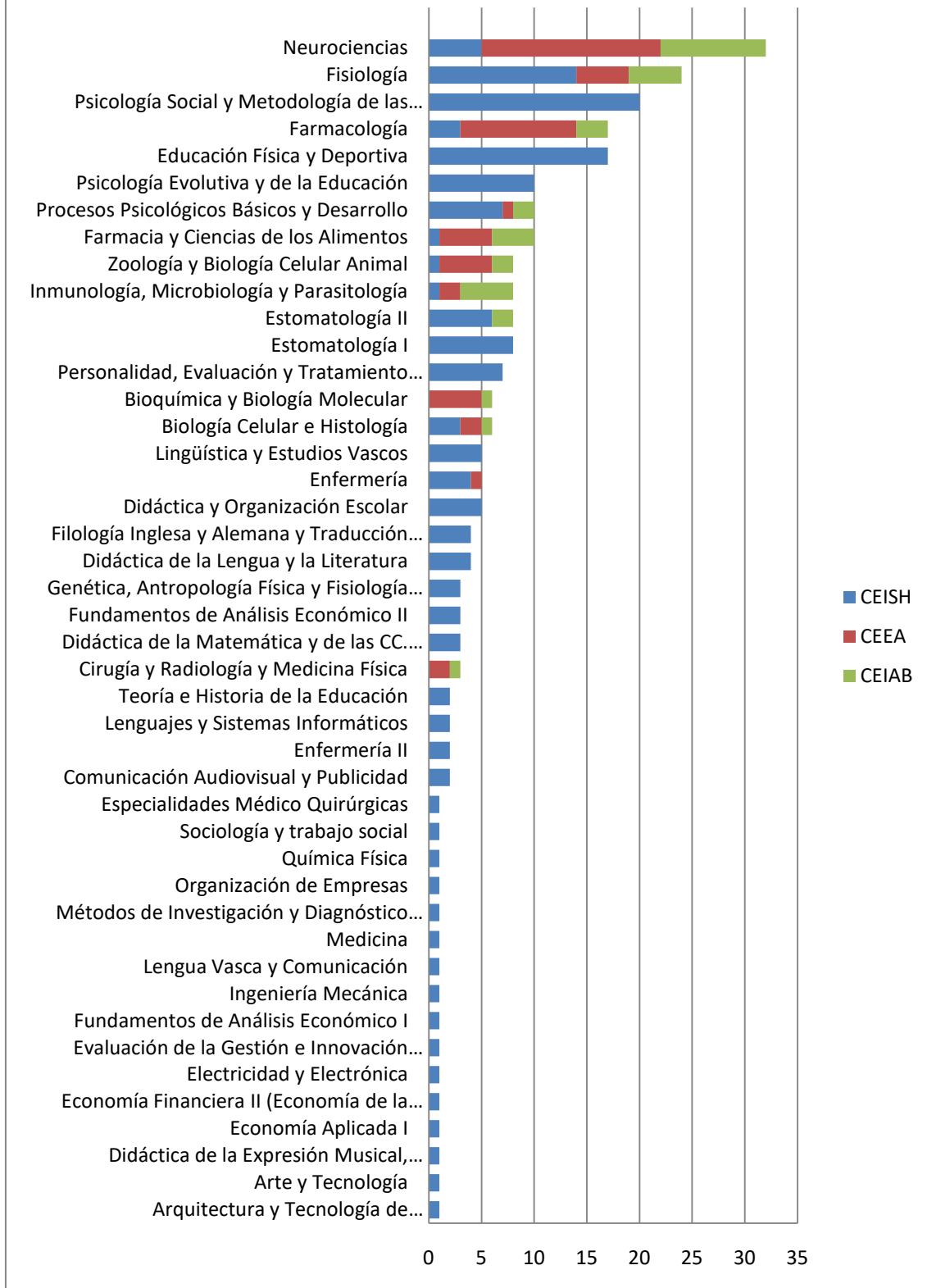
Porcentajes:

Proyectos de investigación o prácticas docentes realizados con seres humanos, muestras biológicas de origen humano o datos personales	63%
Proyectos de investigación con animales.....	22%
Proyectos de investigación con agentes biológicos y/o OMG	15%

Memorias evaluadas en 2018 por departamento y comité

NOMBRE DE DEPARTAMENTO	CEISH	CEEA	CEIAB	Total	%
Arquitectura y Tecnología de Computadores	1			1	0,40%
Arte y Tecnología	1			1	0,40%
Biología Celular e Histología	3	2	1	6	2,40%
Bioquímica y Biología Molecular		5	1	6	2,40%
Cirugía y Radiología y Medicina Física		2	1	3	1,20%
Comunicación Audiovisual y Publicidad	2			2	0,80%
Didáctica de la Expresión Musical, Plástica y Corporal	1			1	0,40%
Didáctica de la Lengua y la Literatura	4			4	1,60%
Didáctica de la Matemática y de las CC. Experimentales	3			3	1,20%
Didáctica y Organización Escolar	5			5	2,00%
Economía Aplicada I	1			1	0,40%
Economía Financiera II (Economía de la Empresa y Comercialización)	1			1	0,40%
Educación Física y Deportiva	17			17	6,80%
Electricidad y Electrónica	1			1	0,40%
Enfermería	4	1		5	2,00%
Enfermería II	2			2	0,80%
Especialidades Médico Quirúrgicas	1			1	0,40%
Estomatología I	8			8	3,20%
Estomatología II	6		2	8	3,20%
Evaluación de la Gestión e Innovación Empresarial	1			1	0,40%
Farmacia y Ciencias de los Alimentos	1	5	4	10	4,00%
Farmacología	3	11	3	17	6,80%
Filología Inglesa y Alemana y Traducción e Interpretación	4			4	1,60%
Fisiología	14	5	5	24	9,60%
Fundamentos de Análisis Económico I	1			1	0,40%
Fundamentos de Análisis Económico II	3			3	1,20%
Genética, Antropología Física y Fisiología Animal	3			3	1,20%
Ingeniería Mecánica	1			1	0,40%
Inmunología, Microbiología y Parasitología	1	2	5	8	3,20%
Lengua Vasca y Comunicación	1			1	0,40%
Lenguajes y Sistemas Informáticos	2			2	0,80%
Lingüística y Estudios Vascos	5			5	2,00%
Medicina	1			1	0,40%
Métodos de Investigación y Diagnóstico en Educación	1			1	0,40%
Neurociencias	5	17	10	32	12,80%
Organización de Empresas	1			1	0,40%
Personalidad, Evaluación y Tratamiento Psicológico	7			7	2,80%
Procesos Psicológicos Básicos y Desarrollo	7	1	2	10	4,00%
Psicología Evolutiva y de la Educación	10			10	4,00%
Psicología Social y Metodología de las Ciencias del Comportamiento	20			20	8,00%
Química Física	1			1	0,40%
Sociología y trabajo social	1			1	0,40%
Teoría e Historia de la Educación	2			2	0,80%
Zoología y Biología Celular Animal	1	5	2	8	3,20%
Total general	158	56	36	250	100%

Memorias por departamento 2018



Total de departamentos que han solicitado evaluación a los comités:

Número total de departamentos	44
Departamentos que han solicitado evaluación al CEEA	11
Departamentos que han solicitado evaluación al CEIAB.....	11
Departamentos que han solicitado evaluación al CEISH.....	42

El CEISH es el comité al que más variedad de departamentos acude.

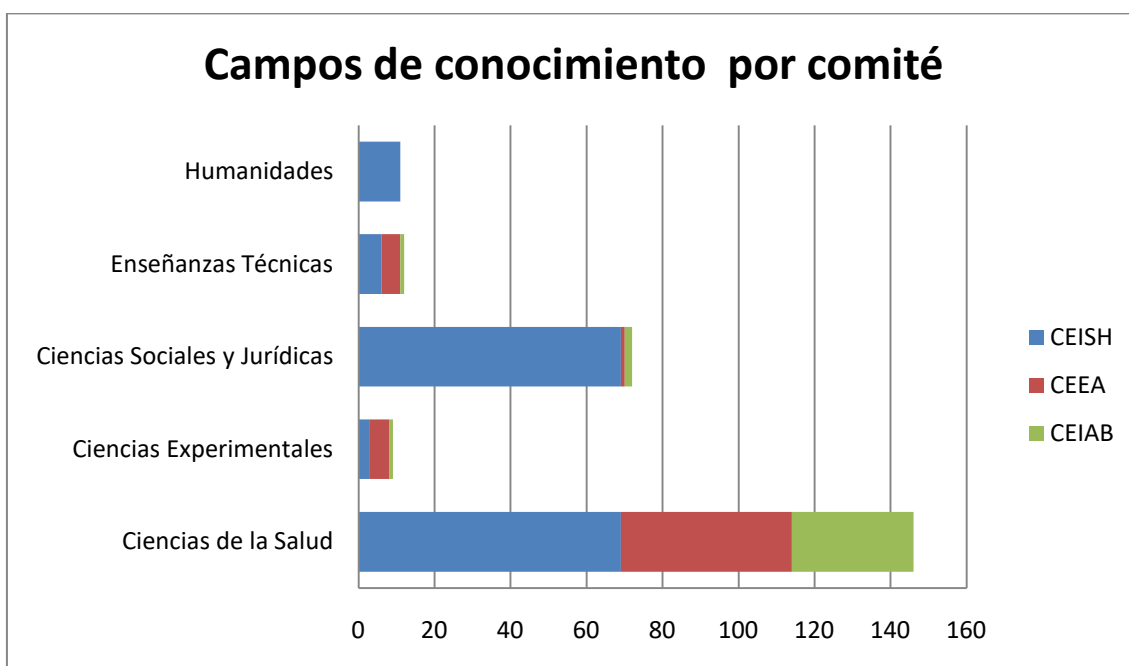
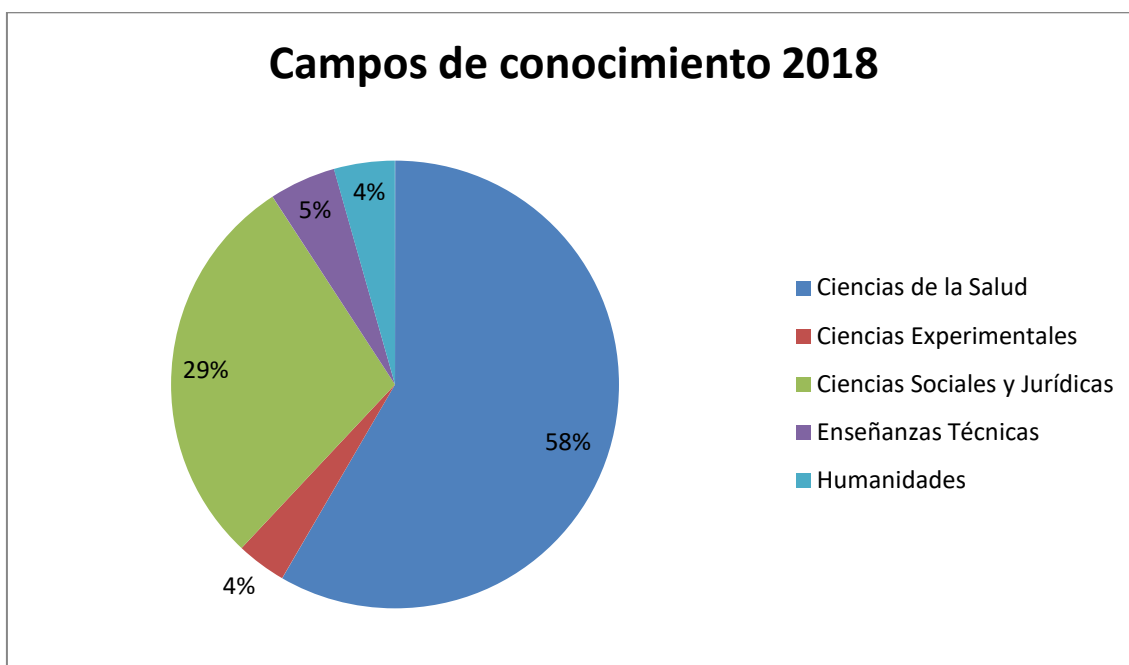
NOMBRE DE DEPARTAMENTO	CEISH	CEEA	CEIAB	Total	%
Neurociencias	5	17	10	32	12,8%
Fisiología	14	5	5	24	9,60%
Psicología Social y Metodología de las Ciencias del Comportamiento	20			20	8,00%
Educación Física y Deportiva	17			17	6,80%
Farmacología	3	11	3	17	6,80%
Farmacia y Ciencias de los Alimentos	1	5	4	10	4,00%
Procesos Psicológicos Básicos y Desarrollo	7	1	2	10	4,00%
Psicología Evolutiva y de la Educación	10			10	4,00%
Estomatología I	8			8	3,20%
Estomatología II	6		2	8	3,20%
Inmunología, Microbiología y Parasitología	1	2	5	8	3,20%
Zoología y Biología Celular Animal	1	5	2	8	3,20%
Personalidad, Evaluación y Tratamiento Psicológico	7			7	2,80%
Biología Celular e Histología	3	2	1	6	2,40%
Bioquímica y Biología Molecular		5	1	6	2,40%
Didáctica y Organización Escolar	5			5	2,00%
Enfermería	4	1		5	2,00%
Lingüística y Estudios Vascos	5			5	2,00%
Didáctica de la Lengua y la Literatura	4			4	1,60%
Filología Inglesa y Alemana y Traducción e Interpretación	4			4	1,60%
Cirugía y Radiología y Medicina Física		2	1	3	1,20%
Didáctica de la Matemática y de las CC. Experimentales	3			3	1,20%
Fundamentos de Análisis Económico II	3			3	1,20%
Genética, Antropología Física y Fisiología Animal	3			3	1,20%
Comunicación Audiovisual y Publicidad	2			2	0,80%
Enfermería II	2			2	0,80%
Lenguajes y Sistemas Informáticos	2			2	0,80%
Teoría e Historia de la Educación	2			2	0,80%
Arquitectura y Tecnología de Computadores	1			1	0,40%
Arte y Tecnología	1			1	0,40%
Didáctica de la Expresión Musical, Plástica y Corporal	1			1	0,40%
Economía Aplicada I	1			1	0,40%
Economía Financiera II (Economía de la Empresa y Comercialización)	1			1	0,40%
Electricidad y Electrónica	1			1	0,40%
Especialidades Médico Quirúrgicas	1			1	0,40%
Evaluación de la Gestión e Innovación Empresarial	1			1	0,40%
Fundamentos de Análisis Económico I	1			1	0,40%
Ingeniería Mecánica	1			1	0,40%
Lengua Vasca y Comunicación	1			1	0,40%
Medicina	1			1	0,40%
Métodos de Investigación y Diagnóstico en Educación	1			1	0,40%
Organización de Empresas	1			1	0,40%
Química Física	1			1	0,40%
Sociología y trabajo social	1			1	0,40%
Total general	158	56	36	250	100%

Memorias evaluadas en 2018 por centro

CENTRO	CEEA	CEIAB	CEISH	Total	%
ESCUELA DE INGENIERIA DE BILBAO (Ingenieria Tecnica Industrial)			3	3	1,20%
FACULTAD DE BELLAS ARTES			1	1	0,40%
FACULTAD DE CIENCIA Y TECNOLOGIA	10	4	4	18	7,20%
FACULTAD DE CIENCIAS SOCIALES Y DE LA COMUNICACION			2	2	0,80%
FACULTAD DE ECONOMIA Y EMPRESA			7	7	2,80%
FACULTAD DE EDUCACION			11	11	4,40%
FACULTAD DE EDUCACION Y DEPORTE			19	19	7,60%
FACULTAD DE EDUCACION, FILOSOFIA Y ANTROPOLOGIA			12	12	4,80%
FACULTAD DE FARMACIA	9	7	3	19	7,60%
FACULTAD DE INFORMATICA			1	1	0,40%
FACULTAD DE INFORMÁTICA			1	1	0,40%
FACULTAD DE LETRAS			10	10	4,00%
FACULTAD DE MEDICINA Y ENFERMERÍA	36	23	49	108	43,20%
FACULTAD DE PSICOLOGIA	1	2	35	38	15,20%
Total general	56	36	158	250	100%

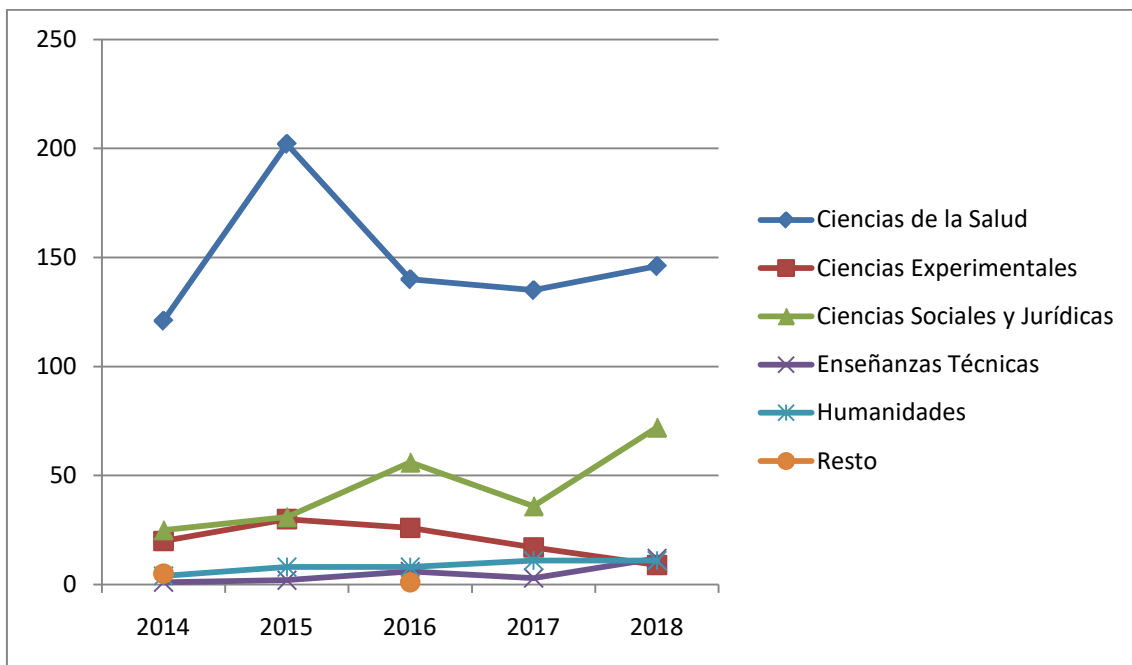
Memorias evaluadas en 2018 según campos de conocimiento

Campos de conocimiento	CEEA	CEIAB	CEISH	Total	%
Ciencias de la Salud	45	32	69	146	58,40%
Ciencias Experimentales	5	1	3	9	3,60%
Ciencias Sociales y Jurídicas	1	2	69	72	28,80%
Enseñanzas Técnicas	5	1	6	12	4,80%
Humanidades			11	11	4,40%
Total general	56	36	158	250	100%



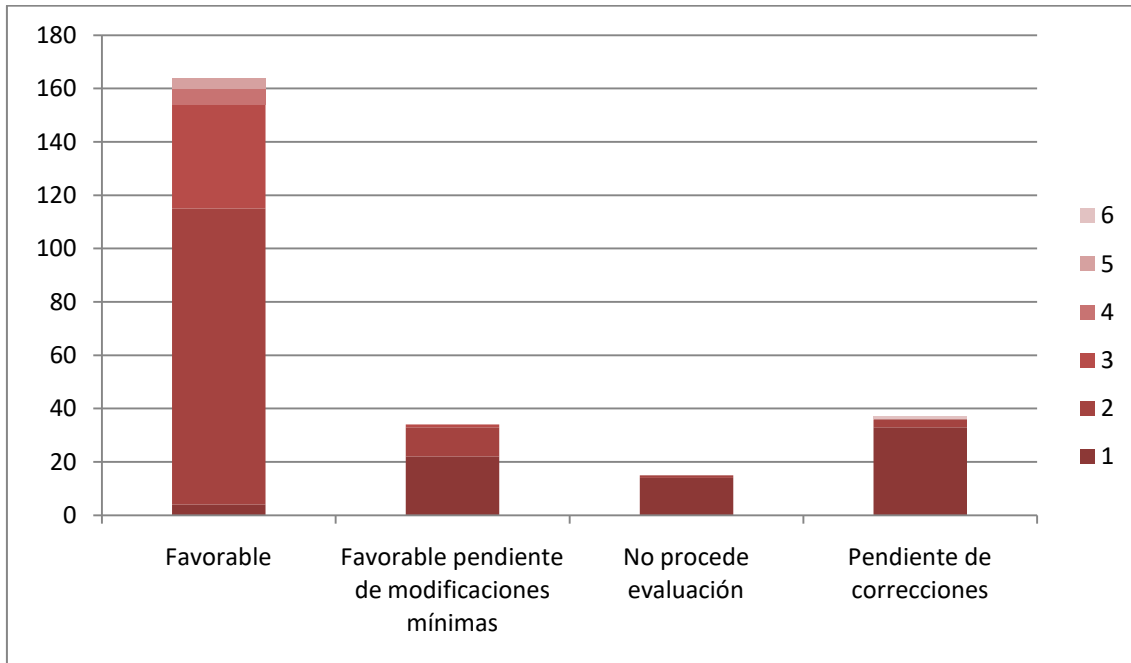
Evolución de solicitudes en los últimos 5 años por campos de conocimiento.

Campos de conocimiento	2014	2015	2016	2017	2018
Ciencias de la Salud	121	203	144	135	146
Ciencias Experimentales	20	30	26	17	9
Ciencias Sociales y Jurídicas	25	31	57	36	72
Enseñanzas Técnicas	1	2	6	3	12
Humanidades	4	8	8	11	11
Resto	5		1		
Total	176	274	242	202	250



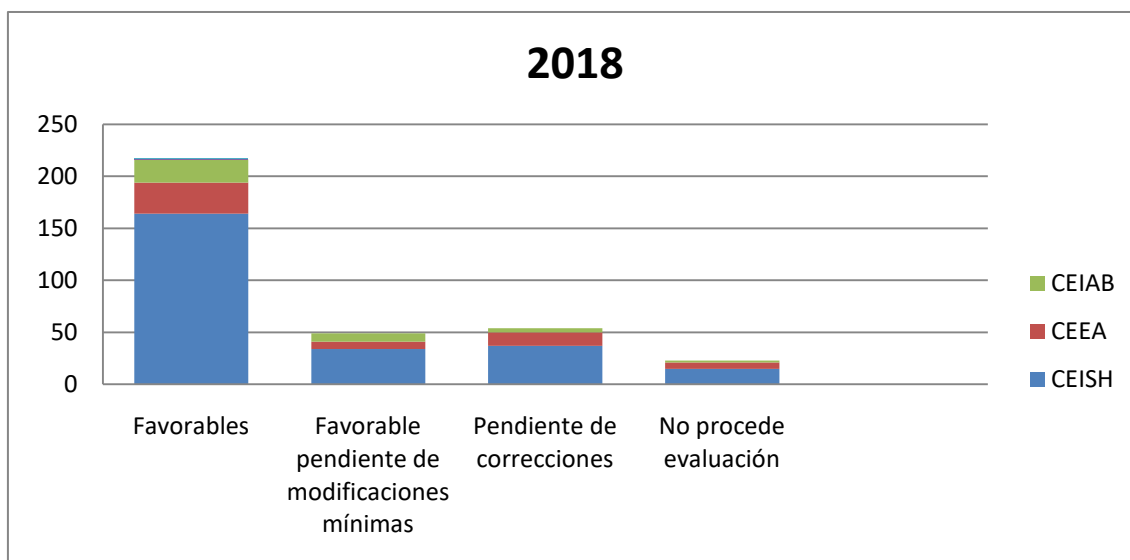
Dictámenes finales de las memorias evaluadas en 2018 y versión

Dictamen	Versión						Total
	1	2	3	4	5	6	
Favorable	4	111	39	6	4		164
Favorable pendiente de modificaciones mínimas	22	11	1				34
No procede evaluación	14	1					15
Pendiente de correcciones	33	3				1	37
Total general	73	126	40	6	4	1	250



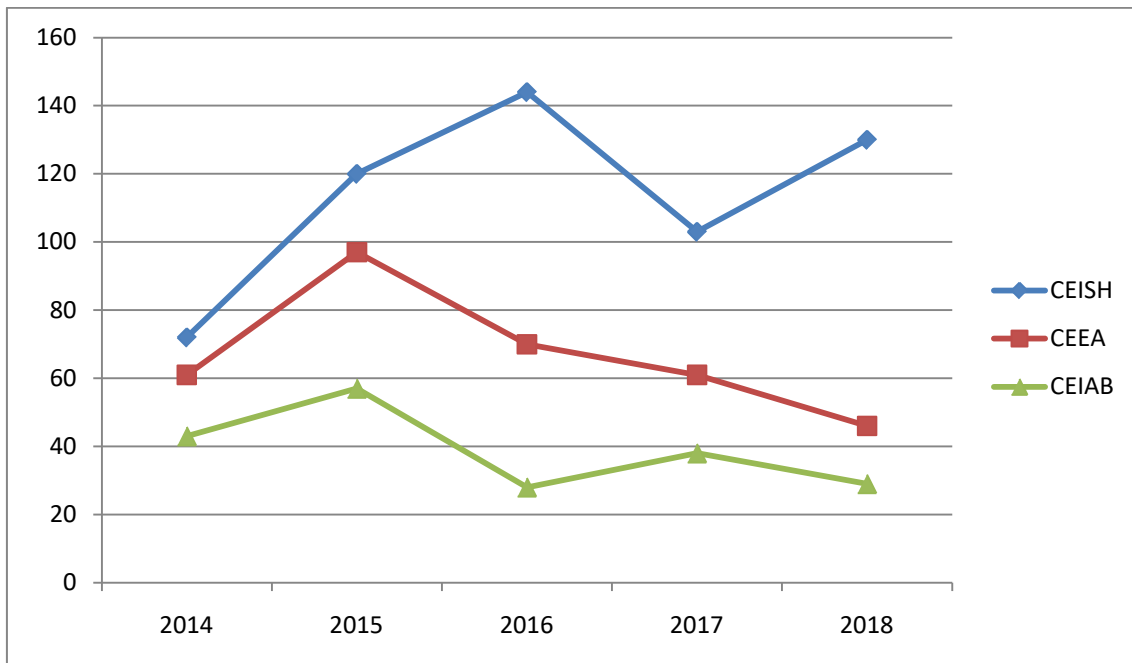
Dictámenes finales de las memorias evaluadas en 2018 y comité

Dictamen	CEEA	CEIAB	CEISH	Total	%
Favorable	30	22	112	164	65,60%
Favorable pendiente de modificaciones mínimas	7	8	19	34	13,60%
No procede evaluación	6	2	7	15	6,00%
Pendiente de correcciones	13	4	20	37	14,80%
Total general	56	36	158	250	100%



Evolución de solicitudes en los últimos 5 años por comités

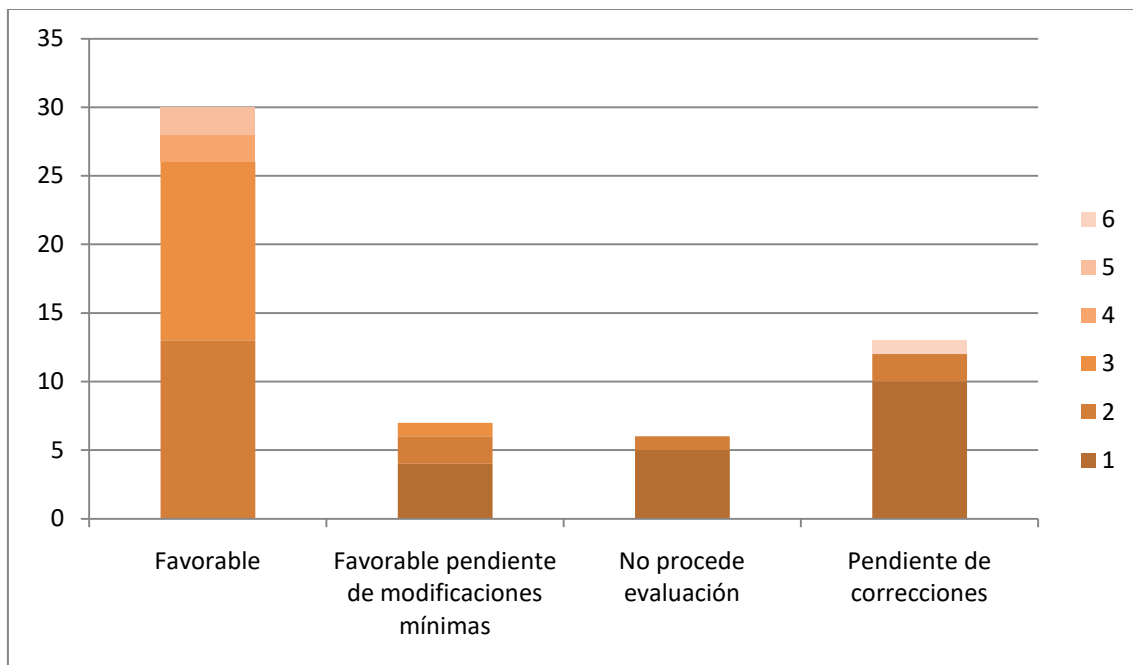
Año	CEISH	CEEA	CEIAB	Total
2014	72	61	43	176
2015	120	97	57	274
2016	144	70	28	242
2017	103	61	38	202
2018	130	46	29	205
Total	569	335	195	1099



Datos del CEEA

Memorias evaluadas en 2018 y dictamen

Dictamen	Versión						Total	%
	1	2	3	4	5	6		
Favorable		13	13	2	2		30	53,57%
Favorable pendiente de modificaciones mínimas	4	2	1				7	12,50%
No procede evaluación	5	1					6	10,71%
Pendiente de correcciones	10	2				1	13	23,21%
Total general	19	18	14	2	2	1	56	100%



Reuniones del CEEA

Fecha	Nº Ac-ta	Hora Ini-cio	Hora Fin	Dura-ción	Convoca-toria	Evaluacio-nes Nuevas	Revisio-nes	Tota-les
15/01/2018	93	15:07	17:37	2:30	Ordinaria	2	7	9
05/02/2018	94	15:05	17:30	2:25	Ordinaria	3	6	9
05/03/2018	95	15:04	18:31	3:27	Ordinaria	4	7	12
09/04/2018	96	15:00	18:00	3:00	Ordinaria	5	5	10
07/05/2018	97	15:07	18:45	3:38	Ordinaria	2	9	11
04/06/2018	98	11:40	13:50	2:10	Ordinaria	3	2	5
09/07/2018	99	10:09	13:35	3:26	Ordinaria	5	2	7
10/09/2018	100	10:20	12:30	2:10	Ordinaria	1	4	5
08/10/2018	101	15:04	17:10	2:06	Ordinaria	1	0	1
05/11/2018	102	15:12	19:00	3:48	Ordinaria	10	5	15
10/12/2018	103	15:03	18:19	3:16	Ordinaria	8	4	12
11		10:09	19:00	2:54		44	51	96

Número total de reuniones	11
Hora de inicio más temprana	10:09
Hora de salida más tardía	19:00
Duración media de las reuniones	2:54
Nº máximo de evaluaciones por reunión	15
Nº mínimo de evaluaciones por reunión	1
Promedio de evaluaciones por reunión	8,72

Evaluaciones totales por fecha y dictamen

Fecha	D	F	FPMM	N	PC	Total
15/01/2018		2	7			9
05/02/2018		5	1		3	9
05/03/2018		5	1	1	5	12
09/04/2018		2	6		2	10
07/05/2018		6	3		2	11
04/06/2018		2	2		1	5
09/07/2018		1	4		2	7
10/09/2018		3	1		1	5
08/10/2018					1	1
05/11/2018		1	5	4	5	15
10/12/2018		3	2	1	6	12
Total general		30	32	6	28	96

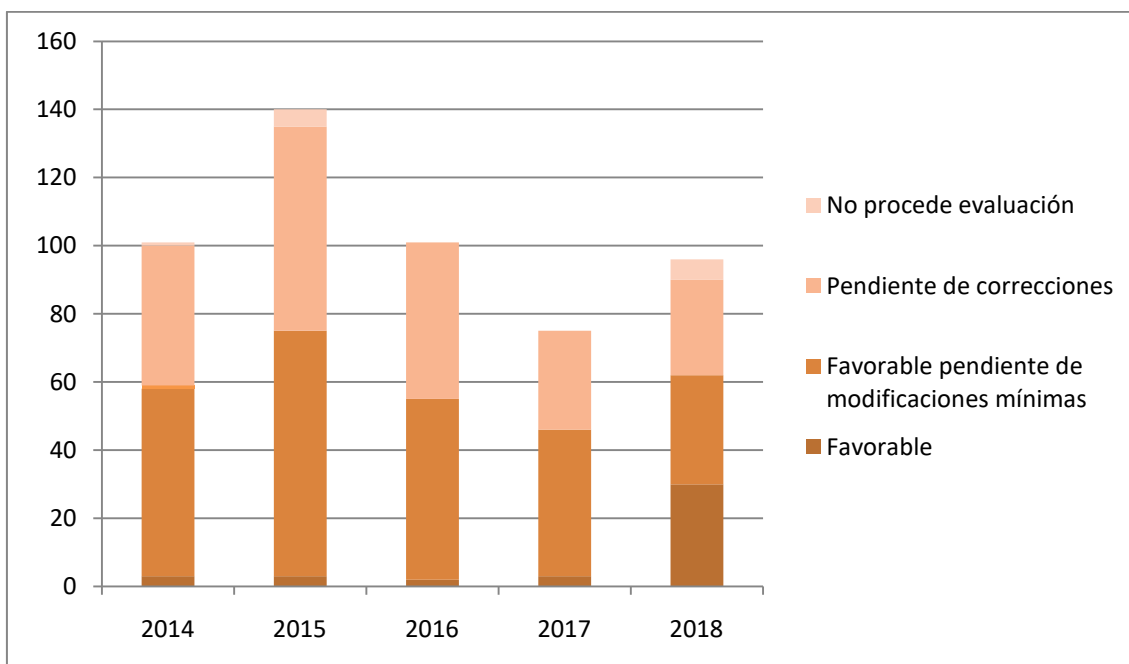
D: desfavorable; F: favorable; FPMM: favorable pendiente de modificaciones mínimas; N: no procede evaluación; PC: pendiente de correcciones.

Evaluaciones totales en 2018.....	96
Memorias nuevas	44
Revisiones	51
Informes emitidos	
Evaluaciones con dictamen favorable.....	62
Favorable	30
Favorable pendiente de modificaciones mínimas	32
Evaluaciones con dictamen pendiente de correcciones	28
Evaluaciones con dictamen desfavorable	0
No procede evaluación	6

Evolución de evaluaciones hechas por el CEEA en los últimos 5 años

Año	D	F	FPMM	PC	N	Total	
2014			3	55	41	1	100
2015			3	72	60	5	140
2016			2	53	46	0	101
2017			3	43	29	0	75
2018			30	32	28	6	96
Total			41	255	204	12	512

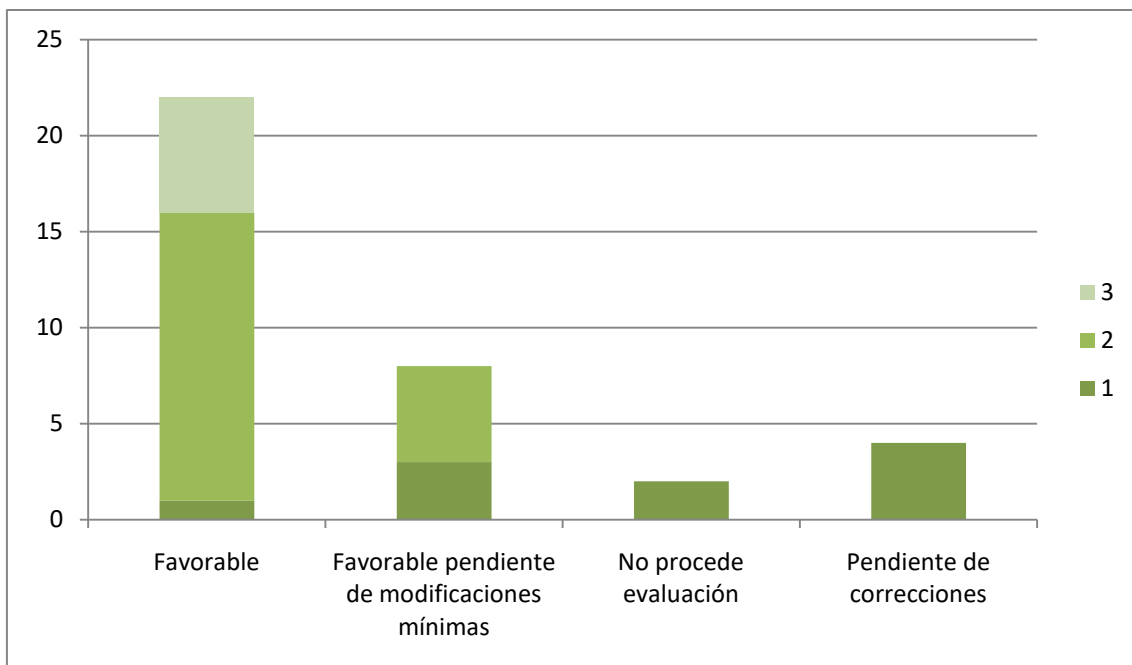
D: desfavorable; F: favorable; FPMM: favorable pendiente de modificaciones mínimas; N: no procede evaluación; PC: pendiente de correcciones.



Datos del CEIAB

Memorias solicitadas en 2018 y dictamen

Dictamen final	Versión			Total	%
	1	2	3		
Favorable	1	15	6	22	61,11%
Favorable pendiente de modificaciones mínimas	3	5		8	22,22%
No procede evaluación	2			2	5,56%
Pendiente de correcciones	4			4	11,11%
Total	10	20		36	100



Reuniones del CEIAB

Fecha	Nº Acta	Hora Inicio	Hora Fin	Duración	Convocatoria	Evaluaciones Nuevas	Revisiones	Totales
19/01/2018	92	10:40	12:22	1:42	Ordinaria	3	3	6
16/02/2018	93	10:39	13:43	3:04	Ordinaria	6	3	9
16/03/2018	95	10:58	11:48	0:50	Ordinaria	4	2	6
16/03/2018	94	10:47	10:58	0:11	Extraordinaria	0	0	0
20/04/2018	96	10:30	12:15	1:45	Ordinaria	2	2	4
18/05/2018	97	10:36	12:40	2:04	Ordinaria	3	2	5
15/06/2018	98	12:05	12:24	0:19	Ordinaria	2	1	3
13/07/2018	99	10:39	12:15	1:36	Ordinaria	3	3	6
14/09/2018	100	10:30	12:09	1:39	Ordinaria	1	2	3
19/10/2018	101	10:35	13:03	2:28	Ordinaria	7	1	8
09/11/2018	102	10:30	12:26	1:56	Ordinaria	3	2	5
14/12/2018	104	10:37	12:48	2:11	Ordinaria	4	5	9
12		10:30	13:43	1:38		38	26	64

Número total de reuniones 12

Hora de inicio más temprana 10:30

Hora de salida más tardía 13:43

Duración media de las reuniones 1:38

Nº máximo de evaluaciones por reunión 9

Nº mínimo de evaluaciones por reunión 0

Promedio de evaluaciones por reunión 5,33

Evaluaciones totales por fecha y dictamen

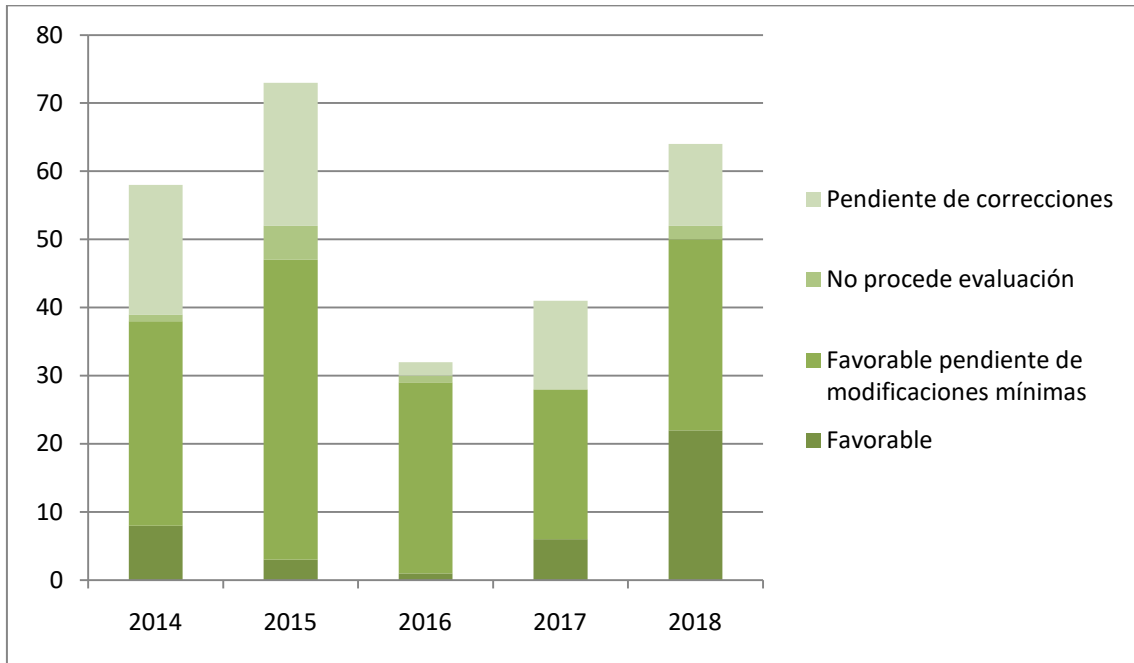
Fecha	D	F	FPMM	N	PC	Total
19/01/2018				5	1	6
16/02/2018			3	4	1	9
16/03/2018			5			6
20/04/2018			1	2		4
18/05/2018			3	2		5
15/06/2018			1	2		3
13/07/2018			3	3		6
14/09/2018			2		1	3
19/10/2018			1	3	4	8
09/11/2018			1	1	3	5
14/12/2018			2	6	1	9
Total	0		22	28	2	64

D: desfavorable; F: favorable; FPMM: favorable pendiente de modificaciones mínimas; N: no procede evaluación; PC: pendiente de correcciones.

Evolución de evaluaciones hechas por el CEIAB en los últimos 5 años

Año	D	F	FPMM	N	PC	Total	
2014			8	30	1	19	58
2015			3	44	5	21	73
2016			1	28	1	2	32
2017			6	22		13	41
2018			22	28	2	12	64
Total			40	152	9	67	268

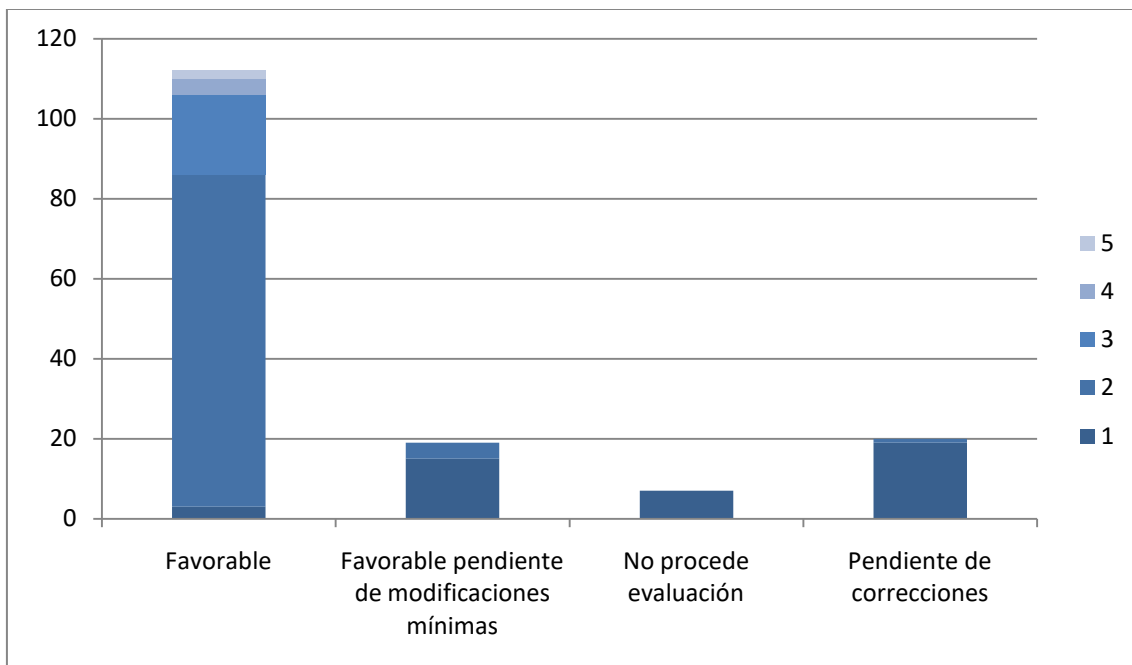
D: desfavorable; F: favorable; FPMM: favorable pendiente de modificaciones mínimas; N: no procede evaluación; PC: pendiente de correcciones.



Datos del CEISH

Memorias solicitadas en 2018 y dictamen

Dictamen	Versión					Total	%
	1	2	3	4	5		
Favorable	3	83	20	4	2	112	70,89
Favorable pendiente de modificaciones mínimas	15	4				19	12,03
No procede evaluación	7					7	4,43
Pendiente de correcciones	19	1				20	12,66
Total general	44	88	20	4	2	158	100



Reuniones del CEISH

Fecha	Nº Acta	Hora Inicio	Hora Fin	Duración	Convocatoria	Evaluaciones Nuevas	Revisiones	Totales
25/01/2018	96	15:07	19:45	4:38	Ordinaria	18	8	26
22/02/2018	97	15:09	18:15	3:06	Ordinaria	15	15	30
22/03/2018	99	15:19	20:08	4:49	Ordinaria	24	10	34
22/03/2018	98	15:02	15:19	0:17	Extraordinaria	0	0	0
26/04/2018	100	15:03	19:45	4:42	Ordinaria	12	10	22
24/05/2018	101	10:06	13:47	3:41	Ordinaria	17	7	24
21/06/2018	102	10:03	13:49	3:46	Ordinaria	15	12	27
19/07/2018	103	9:30	14:40	5:10	Ordinaria	20	10	30
20/09/2018	104	15:04	18:45	3:41	Ordinaria	14	13	27
25/10/2018	105	15:05	20:25	5:20	Ordinaria	20	6	26
22/11/2018	106	15:04	18:37	3:33	Ordinaria	13	7	20
13/12/2018	107	15:10	17:22	2:12	Ordinaria	7	13	20
12				3:44		175	111	286

Número total de reuniones.....	12
Hora de inicio más temprana	9:30
Hora de salida más tardía	20:25
Duración media de las reuniones.....	3:44
Nº máximo de evaluaciones por reunión	34
Nº mínimo de evaluaciones por reunión.....	0
Promedio de evaluaciones por reunión	23,83

Evaluaciones totales por fecha y dictamen

Fecha	D	F	FPMM	N	PC	Total	
25/01/2018			7	13		6	26
22/02/2018			18	8		4	30
22/03/2018			9	15	2	8	34
26/04/2018			8	9		5	22
24/05/2018			8	15		1	24
21/06/2018			11	12	1	3	27
19/07/2018			9	10	1	10	30
20/09/2018			13	9		5	27
25/10/2018			9	11	2	4	26
22/11/2018			9	6	1	4	20
13/12/2018			11	6		3	20
Total			112	114	7	53	286

D: desfavorable; F: favorable; FPMM: favorable pendiente de modificaciones mínimas; N: no procede evaluación; PC: pendiente de correcciones.

Evolución de evaluaciones hechas por el CEISH en los últimos 5 años

Año	D	F	FPMM	N	PC	Total
2014		8	49	9	44	110
2015		19	86	15	51	171
2016	2	21	104	5	45	177
2017		28	71	3	33	135
2018	0	112	114	7	53	286
Total	2	88	331	34	240	673

D: desfavorable; F: favorable; FPMM: favorable pendiente de modificaciones mínimas; N: no procede evaluación; PC: pendiente de correcciones.

