

Docentiaz

Ebaluazio Zerbitzua
Servicio de Evaluación

DOCENTIAZ

IRAKASLANA EBALUATZEKO PROGRAMA

Docentiaz aplikazio
informatikoa erabiltzeko
eskuliburua
2023ko urtarrila

DOCENTIAZ IRAKASLANA EBALUATZEKO PROGRAMA

Docentiaz aplikazio informatikoa erabiltzeko eskuliburua

2023eko urtarrila

**ERALDAKETA DIGITALAREN ETA KOMUNIKAZIOAREN ARLOKO
ERREKTOREORDETZA**

VICERRECTORADO DE TRANSFORMACIÓN DIGITAL Y COMUNICACIÓN

EBALUAZIO ZERBITZUA / SERVICIO DE EVALUACIÓN

AURKIBIDEA

1. DOCENTIAZ aplikazioa	1
2. Ebaluaziorako eskaria	2
3. Irakaslearen autotxostena	6
4. Behin-behineko onarpena edo ezespena eta zuzentzeko epea irekitzea	18
5. Behin-betiko onarpena edo ezespena, edo bertan behera uztea	19
6. IKBren txostena	20
7. Irakaslearen txostena	21
8. Alegazioak	21
9. Alegazioak ebaztea	22

1. DOCENTIAZ aplikazioa

UPV/EHUK aplikazio informatikoa garatu du DOCENTIAZ programari euskarri emateko helburuz. Aplikazio hori UPV/EHUko datuen base instituzionalez elikatzen da (GAUR aplikazioaz batez ere) eta hau egitea ahalbidetzen du:

- Irakasleei ebaluazio eskaera, autotxostena eta litezkeen alegazioak telematikoki egiteko aukera ematen die. Hiru dokumentu hauek automatikoki sartuko dira erregistro orokorrean, administrazio elektronikoari esker. Sarrera jasotzeko itxaron behar da, erregistro orokorrean diren eskari kopurua zein den.
- Ikastegiko Kalitate Batzordeko kideei (IKB) aukera ematen die irakaslearen irakaskuntza jarduerari buruzko txostena telematikoki egiteko.
- UPV/EHUko Irakaslan Ebaluatzeko Unibertsitateko Batzordeko kideei aukera ematen die kontsultatzeko hiru iturburuek, irakasleek, ikasleek eta IKBk, jarritako informazioa. Bere aldetik, aukera ere bada banakako txostenak eta txosten globalak egiteko eta alegazioak ebazteko.

DOCENTIAZ aplikazio honetara honako esteka honen bidez sartu ahal da, Ebaluazio Zerbitzuaren orrian eskura daiteke (oraingo deialdia):

[Aplikazio informatikoa](#)

Helbide honetan sakatuta, pantaila bat agertzen zaigu LDAP erabiltzailea eta pasahitza eskatuz eta halakoxeak sartuko ditugu lehenengo koadrotxoan, zirkulu gorri batez inguraturikoa:

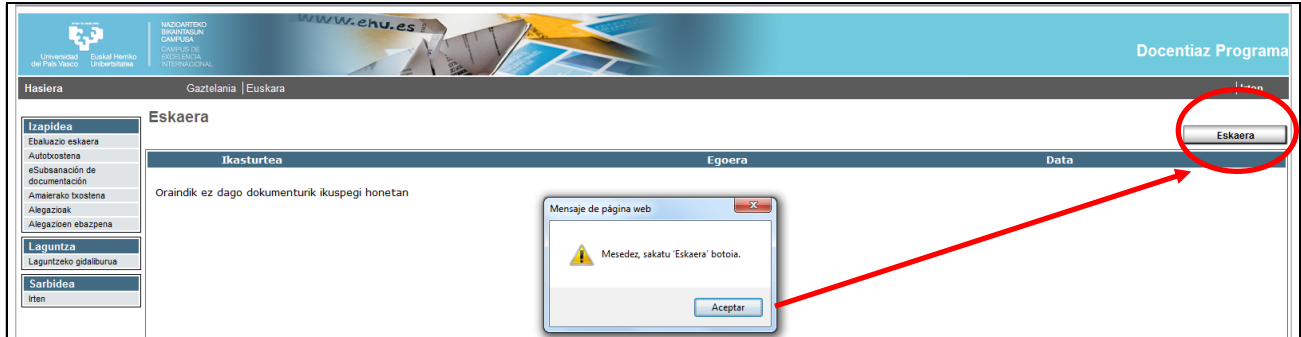
Konexioa egin LDAPren bidez



2. Ebaluaziorako eskaria

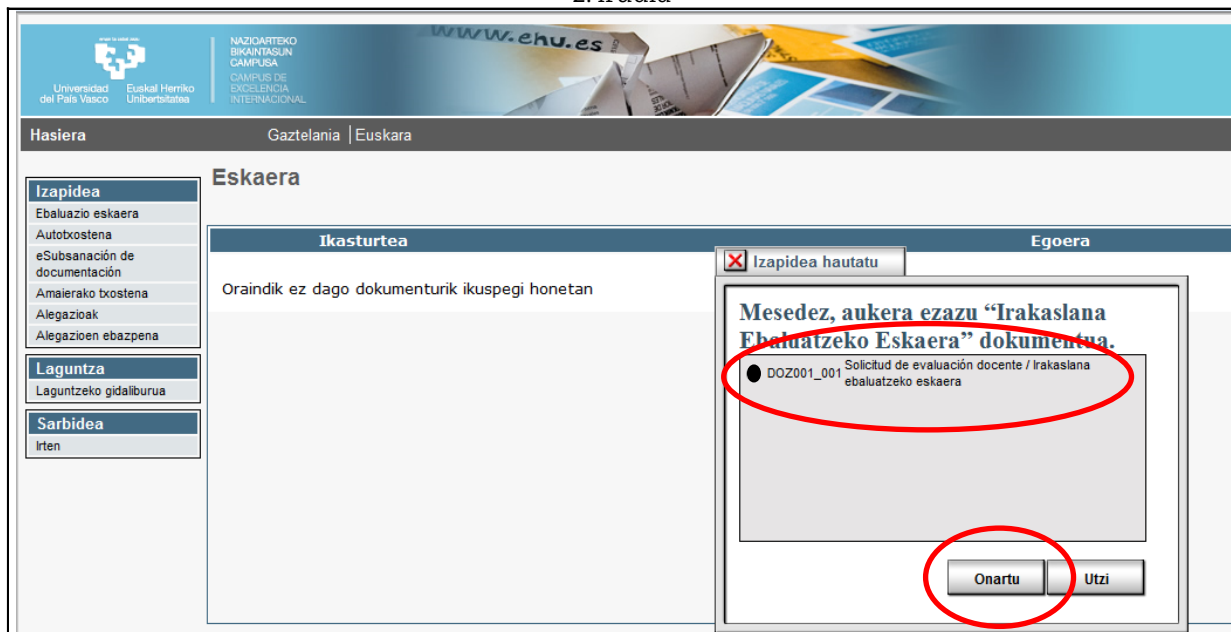
Behin sartuta erabiltzailea eta pasahitza, hurrengo leihoa agertzen da, "Eskaera" dioen botoiari sakatu behar diogula adierazita.

1. irudia



"Eskara" izeneko botoiari sakatuta, "Irakaslana ebaluatzeko eskaera" dokumentua hautatu behar da eta "Onartu" botoian klik egin.

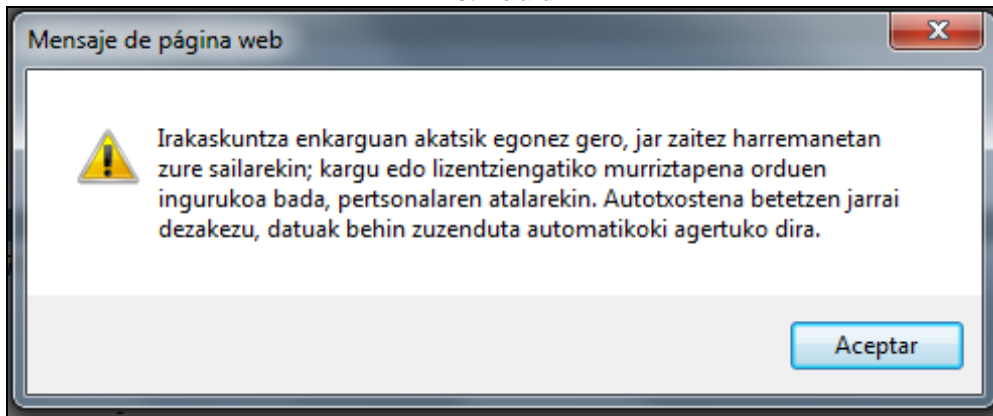
2. irudia



Datuak behera kargatu baino lehen, irakasleei ohartarazi egiten zaie errakuntzen gestioa nork berea dela, 3. irudiko leihoan adierazten den bezala.

- ✓ Errakuntzari sumatuz gero irakats betebeharretan, sailera jo behar da zuzen dezaten. Sailek GAUR plataforman jasotako informazioa atzeraeraginez zuzendu ahal dute.
- ✓ Errakuntzarik sumatuz gero kargu edo lizentziengatik murrizpen orduetan, pertsonalaren atalari jakinarazi behar zaio, zuzen dezan.

3. irudia




Aplikazioan prestatu dira datuak zuzentzeko gaueko prozesuak. Hortaz, errakuntzak zuzendu ostean, aldaketak zuzenean kargatuko dira DOCENTIAZ aplikazioan, hurrengo egunean.

Nahitaezkoa da Autotxostena (hurrengo izapidea) ez bidaltzea izapide honen lehioetan aldaketak jasota agertu arte.

Parte hartzeko irizpideak betez gero (irakatsitako gutxieneko kredituak, kontratu urteak eta UPV/EHUkoa izatea), automatikoki hedatuko dira datuak:

- i) Lehenengo atalean (ikus 4. irudia), irakasleari dagokion informazioa agertzen da.
- ii) Bigarren atalean, jakinarazten da DOCENTIAZ programak eskatzen dituen betebeharrak betetzen diren.

4. irudia



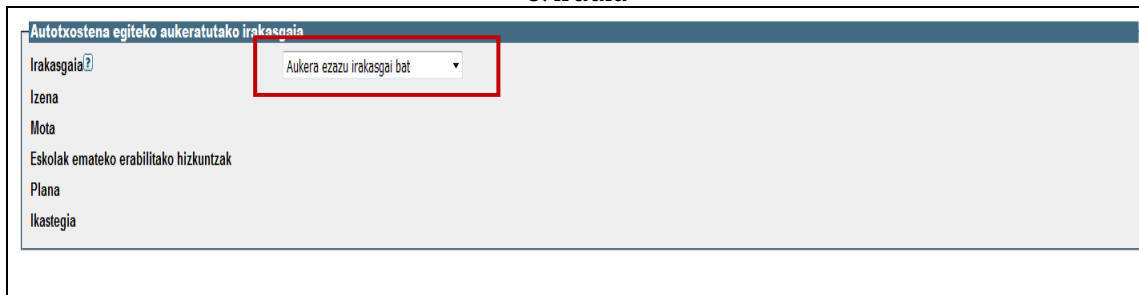
- iii) "Autoxostena egiteko aukeratutako irakasgaia" dioen hirugarren atalean (ikus 5. irudia), tolesgarri bat aktibatzen da ebaluatu beharreko epean irakatsitako irakasgaiak agertuz, ondoko baldintzak betetzen badituzte: 5 ikasleren matrikula izan, gutxienez delata, irakasgaiaren % 30a irakatsi, gutxienez kreditu batekoa eta irakatsi egoerari buruzko txosten bat gutxienez eduki, Irakasleen Irakaslanari buruzko ikasleen iritzi inkestan. Ez da kontuan hartuko ondorengoetako irakaslanak: doktoregoa; practicum; karrera

amaierako proiektuak, gradu eta master amaierako lanak; Esperientzia Gelak eta UPV/EHUra atxikiturik ez dauden ikasgaiak.

Tramite honetan hautatutako irakasgaia, baita dagokion gida ere, aldatu ahal izango dira irakasleak nahi adina bider, "Autotxostena" izenaz egin behar den hurrengo tramitean, lehenengo dimentsioaren fitxaren barruan. Une horretan, aplikazioak automatikoki jakinaraziko du hautatutako irakasgaiaren arabera lortzen den puntuazioa (ikus 3. atala informazioa zabaltzeko).

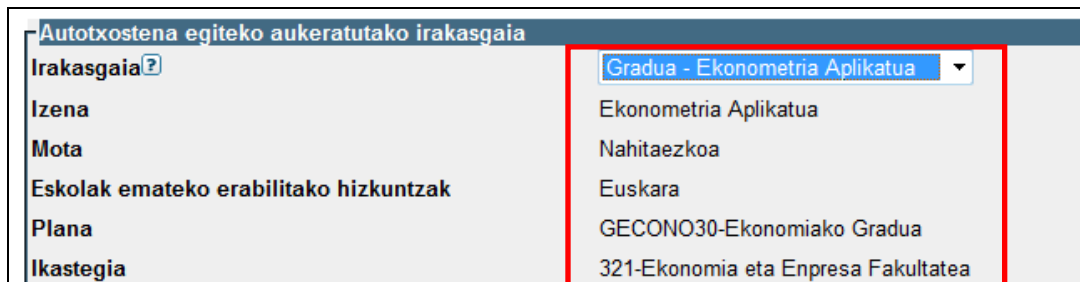
Irakasgai bat hautatzeko "Aukera ezazu irakasgai bat" klikatu behar da (ikus 5. irudia).

5. irudia



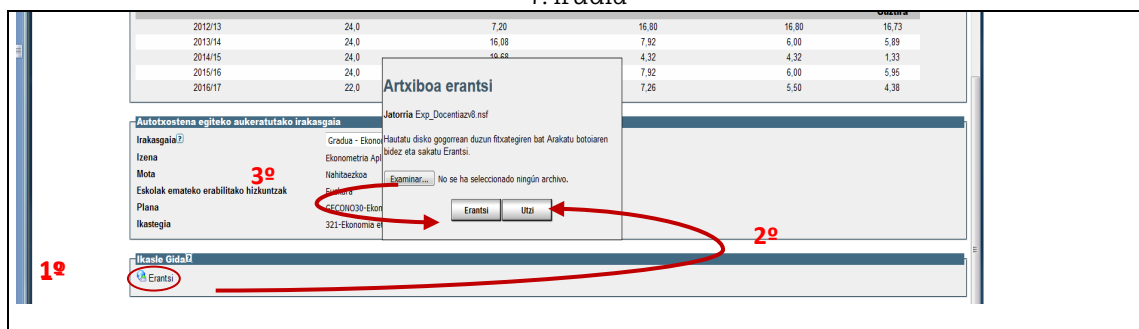
Aurrera egin baino lehen, itxaron behar da irakasgaiari dagozkion datuak ageri arte (ikus 6. irudia).

6. irudia



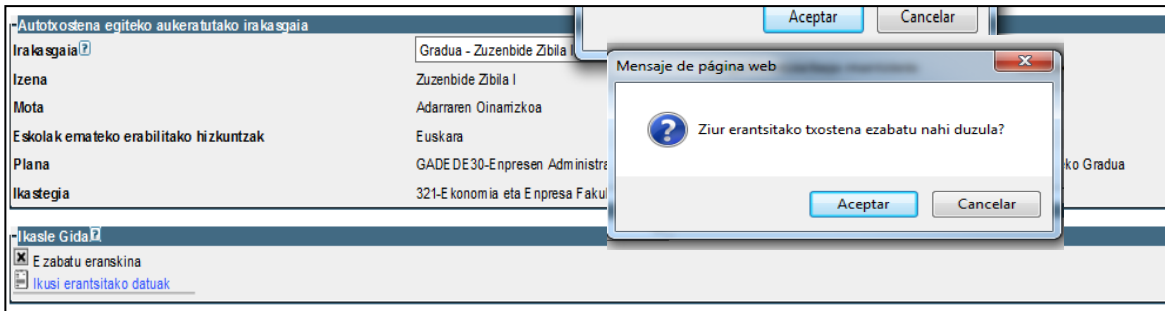
Behin datuak agertuta, eskatu behar da autotxostena egiteko aukeratu den irakasgaiko ikasleentzako gida gehitzeko (ikus 7. irudia).

7. irudia



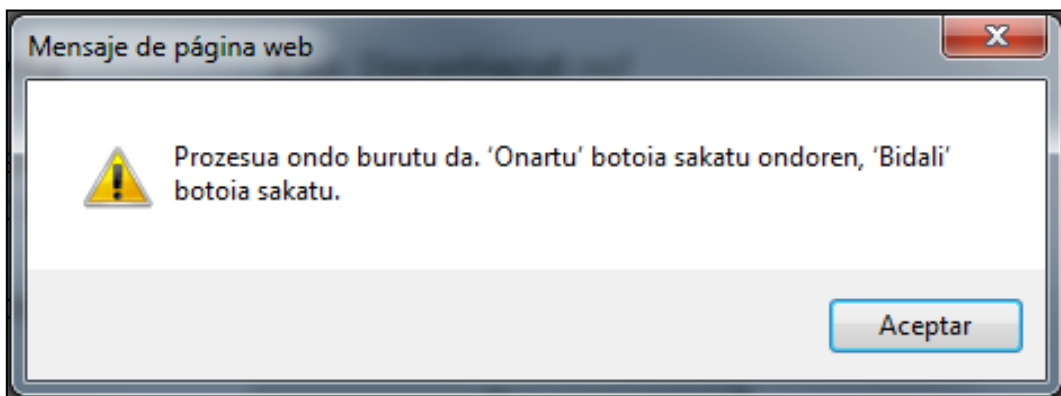
Dokumentua aldatu nahi izanez gero, bada aukera erantsitako dokumentua ezabatzeko, ondoko pantaila honetan erakusten den moduan:

8. irudia

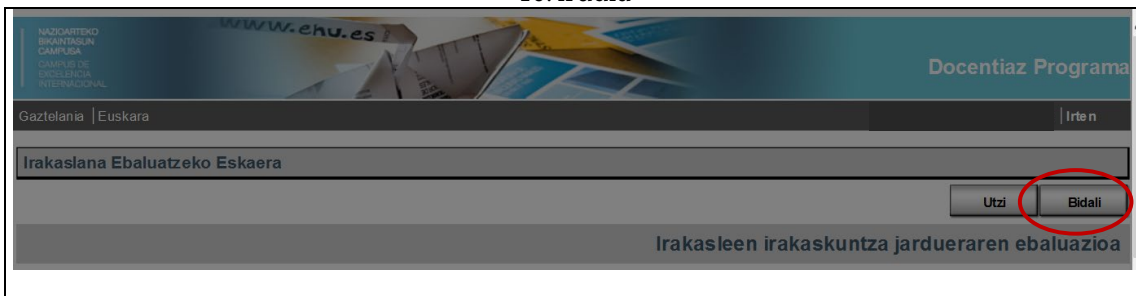


Azkenik, "Bidali" botoiari sakatu beharko diogu eskariak erregistratzeko.

9. irudia

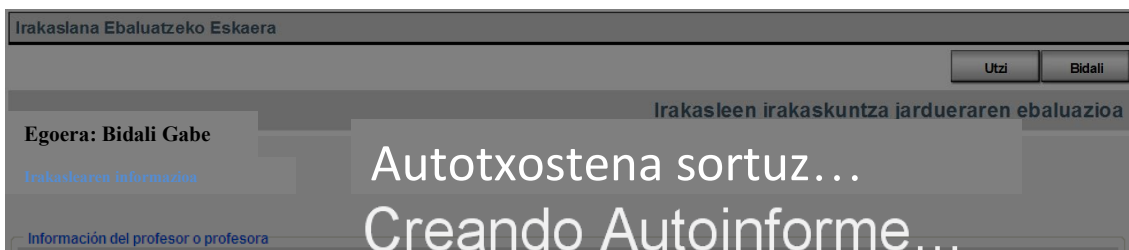


10. irudia



Behin bidaltzeko botoiari sakatuta, autotxostena egiteari ekiten zaio, 11. irudian erakusten den moduan.

11. irudia



3. Irakaslearen autotxostena

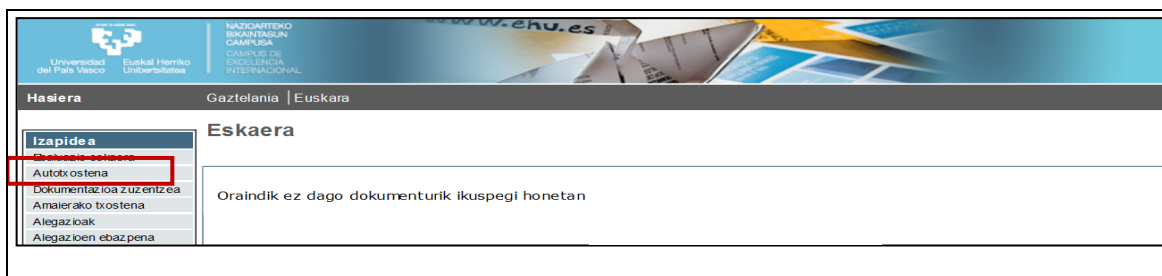
Autotxostena automatikoki sortzen da eta bete ahal dugu (joan 15. irudira) edo bestela irten eta geroago bete (ikus 12. irudia).

Aplikazioa erabiltzeko jarraipideekin hasi aurretik, bi **jarraibide**:

- ✓ Autotxostenean informazioa jarri ahala, gorde egitea gomendatzen da.
- ✓ Autotxostena zenbait saiotan bete ahal da, gorde eta aplikaziotik irten besterik ez da egin behar eta, nahi denean, itzuli.

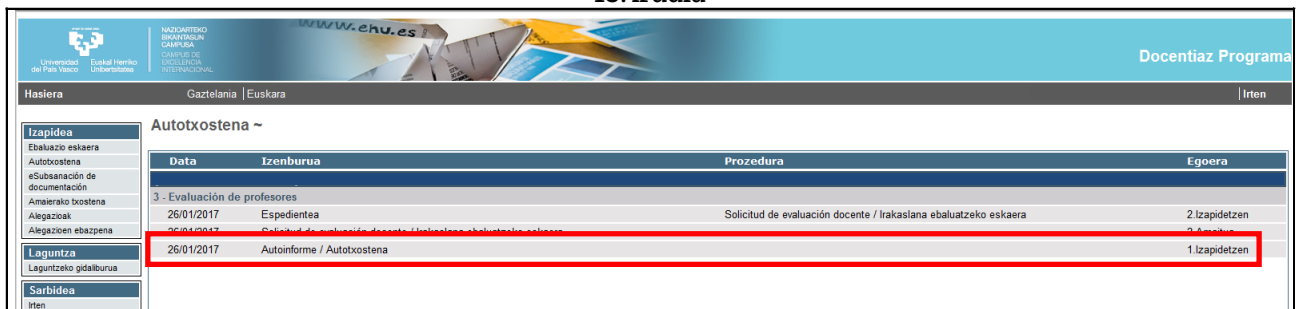
Irten eta gerora itzultzeko, ezkerreko zuhaitzari sakatu behar diogu, "Autotxostena" deritzon atalean:

12. irudia



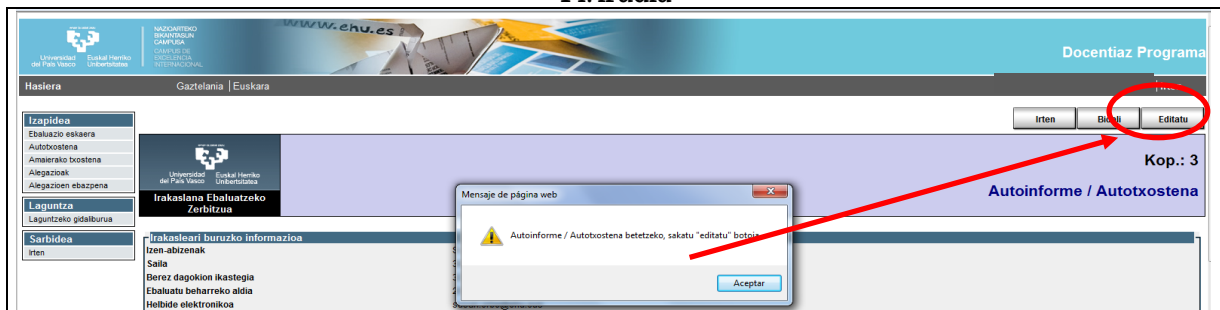
Autotxostenari dagokion tramiteko errenkada hautatu:

13. irudia



Agertuko zaigun mezuan adierazi bezala, "Editatu" botoiari sakatu:

14. irudia



Autotxostena egiten hasteko, burualdean diren fitxetan sakatu behar da: 0. dimentsioa, 1. dimentsioa, 2. dimentsioa eta 3. dimentsioa. Ez da komeni nabigatzailearen geziak erabiltzea fitxa batetik bestera mugitzeko.

15. irudia

0 dimentsioa						
1 dimentsioa						
2 dimentsioa						
3 dimentsioa						
Irakaskuntza zama						
Ikasturtea	IGG	Kargulizentzia/baja murrizketa	Irakaskuntza ahalmen garbia (IAG)	OIB-JAP	OIB Eraginkorra Guztira	
2011/12	24,0	0,00	24,00	24,00	18,95	
2012/13	24,0	7,20	16,80	16,80	16,73	
2013/14	24,0	16,08	7,92	6,00	5,89	
2014/15	24,0	19,68	4,32	4,32	1,33	
2015/16	24,0	16,08	7,92	6,00	5,95	

IRAKATS BETEBEHARREN 0. DIMENTSIOAri dagokionean, irakats ahalmen gordinari (IGG), kargu, lizentzia edo bajengatiko murrizpenei, irakats ahalmen netoari (IAG), OIB-JAP erregularrari eta OIB eraginkorra guztiari buruzko datuak kargatzen dira

Ondoren, lehenengo hiru faktoreei (f1, f2 eta f3) buruzko datuak agertuko dira, 0. dimentsioa osatzen duten faktoreei buruzkoak. Akademi ikasturte bakoitzeko datuak behera kargatzeko, ebaluatu nahi den ikasturtearen gainean klikatu behar da (sagutxoaren kurtsorea gainetik pasatzerakoan eskuaren sinboloa agertzen da) eta automatikoki kargatzen dira datuak taula batean (ikus 16. irudia). Irudiaren amaieran, aurkezten da batez besteko irakats betebeharra, hiru faktoreek zuzenduta.

16. irudia

f1, f2 eta f3 faktoreak

1. faktorea (f1): ikasle kop. taldeko
 2. faktorea (f2): beste ikastegi batzuetan emandako eskolak
 3. faktorea (f3): irakaskuntza euskaraz/ingelesez
 4. faktorea (f4): irakaskuntza bakoitzeko datuak deskargatzeko:

2011/12
 2012/13
 2013/14
 2014/15
 2015/16

Talde edo azpitalde bakoitzean emandako kredituek faktore egokiez biderkatzen dute, zuzendutako kredituak lortuz

Irakasgaiaren kodea	Izena	Taldea	Kredituak	f1 [?]	f2 [?]	f3 [?]	Egokitutako kredituak
5697	Ekonomia	11	3	1,05	1	1,2	3,78
5697	Ekonomia	11-1	3	1,01	1	1,2	0,7272
5697	Ekonomia	11-2	3	1,01	1	1,2	0,7272
5697	Ekonomia	11-41	3	1,05	1	1,2	0,756
5697	Ekonomia	11-01	3	1,01	1	1,2	0,606
5697	Ekonomia	11-02	3	1,01	1	1,2	0,606
5697	Ekonomia	11-A1	3	1,05	1	1,2	0,378
5712	Ekonomiarako sarrera	11	3	1,01	1	1,2	3,636
5712	Ekonomiarako sarrera	11-1	3	1	1	1,2	0,48
5712	Ekonomiarako sarrera	11-2	3	1	1	1,2	0,48
5712	Ekonomiarako sarrera	11-A1	3	1,01	1	1,2	0,9696
5712	Ekonomiarako sarrera	11-01	3	1	1	1,2	0,96
5712	Ekonomiarako sarrera	11-02	3	1	1	1,2	0,96
20692	Gretl bidezko erregresio-analisia I	13-T	3	1	1	1,2	2,4

Mallako kreditu kopuru egokitua, guztira 2011/12: 17,466

Ondoren, kalkulatzen da batez besteko irakats betebeharra, f4 eta f5 faktoreek zuzenduta (ikus 17. irudia).

17. irudia

f4 eta f5 faktoreak

4. faktorea (f4): irakaskuntza ezberdinen kopurua
 5. faktorea (f5): irakaskuntza berri ez iraukorrak

BBIZEF4-3 8,2927

f4 [?] 1

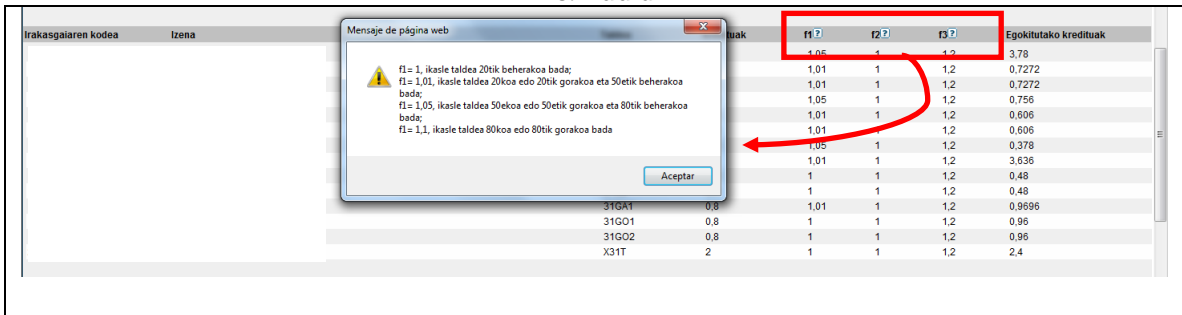
f5 [?] 1

BBIZEF5-3 [?] 8,2927

Batez besteko irakats betebeharra, f1, f2 eta f3 faktoreek zuzenduta, biderkatzen da f4 eta f5 faktoreez, behin betiko irakats betebeharra lortuz

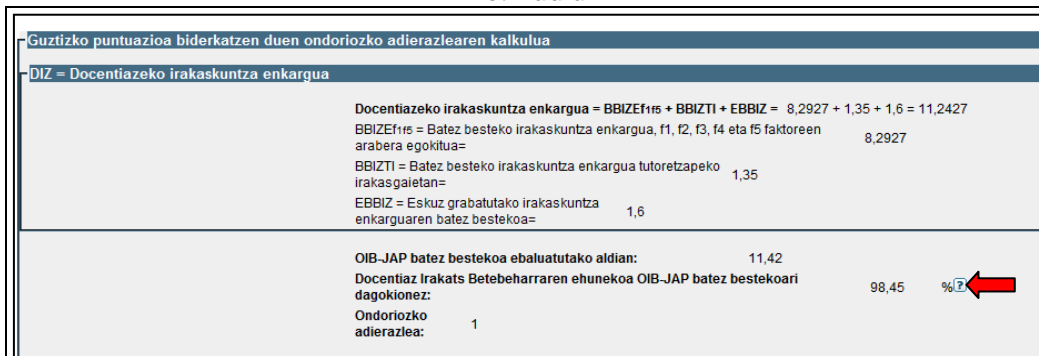
Faktore guztiei buruzko laguntza guztiak irakurri ahal izateko, klik egin behar da galdera ikurraren gainean (ikus 18. irudia).

18. irudia



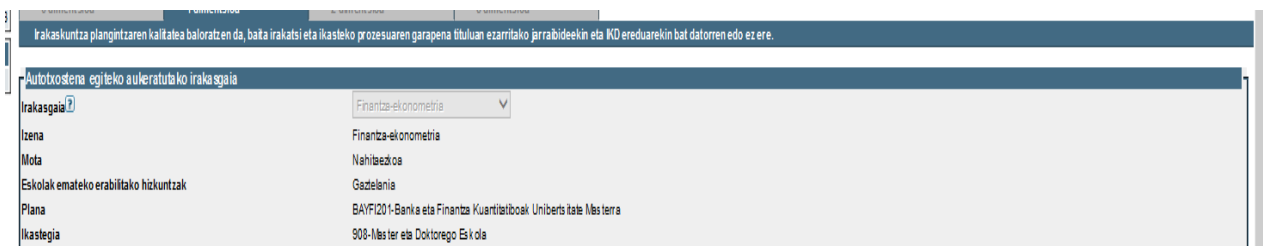
19. irudian agertzen da *Docentiaz irakats betebeharra*, bost faktore zuzentzaileak aplikatu eta gero lortutakoa. *Docentiaz irakats betebeharra* zatitu behar da *JAPeko irakats betebeharrerregularrarengatik* eta, gero, bider 100 egin behar da, hartara, 1 eta 1,1 artean mugitzen den *indizea* lortzen delarik. Kalkulu hau egiaztatzeko, nahikoa da portzentajearen ondoan kokatu eta gezi gorri batez seinalatutako laguntza ikonoan sakatzeaz.

19. irudia



IRAKASKUNTZA-IKASKUNTZA PROZESUAREN PLANGINTZA ETA GARAPENAREN 1. DIMENTSIONAri dagokionean, lehenengo atalean agertzen da eskaria hautatutako irakasgaia (ikus 20. irudia).

20. irudia



Aurreko pasartean esan bezala, bigarren atalean agertzen da automatikoki lortutako puntuazioa, hautatu den irakasgaiaren arabera. Lehengo ataletik nahi adina aldiz aldatu ahal da irakasgaia eta automatikoki ikusiko dugu irakasgaiari dagokion puntuazioa.

21. irudia

Aukeraturako irakasgaiari dagokion irizpide automatikoetan puntuazioa	
1 dimentsioa - Irakatsi eta ikasteko prozesuaren plangintza eta garapena	
1.1 azpidimentsioa. Gaien plangintza	
1.1.4 irizpidea. (Gehienez 5 puntu).....	4,30
1.2 azpidimentsioa. Irakasteko eta ikasteko prozesuaren garapena	
1.2.3 irizpidea. (Gehienez 5 puntu).....	4,30
2 dimentsioa - Emaitzak	
2.1 azpidimentsioa. Arrakasta tasak	
2.1 irizpidea (Gehienez 10 puntu).....	10,00

Hurrengo atalean automatikoki kargatuko da irakasgaiaren kodea eta izena. Eskuaren ikonoaz klik eginik, ikasleentzako gida kargatuko da. Irakasleentzako gida aldatu ahal da, halaxe dioen esaldiaren eskuinaldean kokatutako koadroan klik eginiz:

22. irudia

0 dimentsioa 1 dimentsioa 2 dimentsioa 3 dimentsioa

Irakasgaitza plangintzaren kalitatea baloratzen da, baita irakatsi eta ikasteko prozesuaren garapena tituluan ezarritako jarraibideekin eta IKD ereduarekin bat datorren edo ez ere.

1.1. Gaien plangintza

Azpi-dimentsio hori baloratzeko, aurkeztu duzun ikasle Gida hartuko da aintzat. Ikasle Gida horrek, gubiernez, ondorengo betekizunak bete behariko ditu: hautatutako irakasgaiarena izatea, irakasgaiaren irakaslea identifikatzeko datuak edukitzea, ebaluatzeko epeari dagokion ikasurte batekoa izatea, aurreko atalean aukeraturako hizkuntzarekin bat etortzea, irakasleri zuzendutako dokumentua izatea eta irakaslan Ebaluatzeko Unibertsitate batzordekoari edo Docentiaz programari, espresuki, egina eta zuzenduta ez izatea.

Irakasgaiaren kodea	Izena
27020	Ekonometria Aplikatua

Irakaslearen Gida aldatu nahi izanez gero, egin "klik" eremu honetan (kontuan izan ezin dela aurretik aukeraturako irakasgaila aldatu)

Adierazi zer hizkuntzatan aurkeztu duzun irakaslearen gida: Gaztelania

Jakinarazi behar da ikasleentzako gida zer hizkuntzatan egin den

23. irudia

1.1. Gaien plangintza

Azpi-dimentsio hori baloratzeko, aurkeztu duzun ikasle Gida hartuko da aintzat. Ikasle Gida horrek, gubiernez, ondorengo betekizunak bete behariko ditu: hautatutako irakasgaiarena izatea, irakasgaiaren irakaslea identifikatzeko datuak edukitzea, ebaluatzeko epeari dagokion ikasurte batekoa izatea, aurreko atalean aukeraturako hizkuntzarekin bat etortzea, irakasleri zuzendutako dokumentua izatea eta irakaslan Ebaluatzeko Unibertsitate batzordekoari edo Docentiaz programari, espresuki, egina eta zuzenduta ez izatea.

Irakasgaiaren kodea	Izena
27020	Ekonometria Aplikatua

Irakaslearen Gida aldatu nahi izanez gero, egin "klik" eremu honetan (kontuan izan ezin dela aurretik aukeraturako irakasgaila aldatu)

Adierazi zer hizkuntzatan aurkeztu duzun irakaslearen gida: **Gaztelania**

1.2. Irakatsi eta ikasteko prozesuaren garapena

Azpidimentsio horren helburua da hausnarketa bat eragitea, irakasleentzako gida zure irakaslan irakasgaiari buruzko alderdiak jasotzeko orduan? Ondoren, deskriba ezazu tabur-labur zein diren zure irakasgaitza-ikasgaitza metodologiaren alderdi garrantzitsuenak. Horretarako, bi hausnarketa ardatz proposatzen dizkizugu.

1.2.1. Ikaslanak.

Jakinarazi ere jakinarazi behar da atxikitako zeregina egiteko erabili den hizkuntza.

24. irudia

1.2.1. Ikaslanak.

Erantsi ezazu zure irakasgaitza praktiken alderdi aktiboa eta kooperatiboa hobekien azaltzen duen zeregina. Berezik baloratu dira irakasgaitza helburuak, haren garapeneren plangintza eta ebaluazioak irakasgaitza gaitasunekin edota emaitzekin duen lotura.

Ezabatu eranskina

Evidentzia

Adierazi zer hizkuntzatan aurkeztu duzun zeregina antolakuntza dokumentua: **Gaztelania**

1.2.2. Zuzenketa, berrikuspena eta ebaluazioen emaitzak jakinarazi

Adierazi ezazu irakasleek nola jasotzen duten beren ikasketan emaitzen kalitatearen berri. Muga: 1800 karaktere

Emaitzen jakinarazpenetarako 1.2.2 atalean, kutxa bat atondu da irakasleek deskriba dezaten zuzenketa, berrikusketa eta ebaluazioen emaitzak irakasleei jakinarazteko prozesua.

25. irudia

1.2.2. Zuzenketen, berrikuspenen eta ebaluazioen emaitzak jakinaraztea

Adieraz ezazu ikasleek nola jasotzen duten beren ikasketak emaitzen kalitatearen berri.
Muga: 1800 karaktere

resultado correcciones

EMAITZEN 2. DIMENTSIOAri dagokionez, ebaluazio eskarian hautatutako irakasgaiaren arrakasta tasei buruzko datuak kargatzen dira. Datu bakoitzak bana laguntza du, aurkeztutako datuen azaltzeko. Gorriz nabarmendu da "Batatz bezteko puntuazioa" izenez deitu den kalkulu automatikoa.

26. irudia

2.1. Balora itzazu zure ikasleek lortutako arrakasta tasak eta izan duten bilakaera, taldeko eta mailako batezbestekoarekin alderatuta.

Ikasturtea: 2012/13									
Ikastegia	Plana	Zikloa	Ikasturtea	Irakasgaia	Taldea	IE % [?]	Titulazioan mat. ikasleen % [?]	Irakasgai-taldearen arrakasta tasa [?]	Puntuazioa [?]
Bilboko Irakasleen Unibertsitate Eskola	Lehen Hezikuntzako Gradua (Euskera)	X	4	27591-Matematikaren Irakaskuntzako Egungo Joerak	31	99,83	100	1	10
Ikasturtea: 2013/14									
Ikastegia	Plana	Zikloa	Ikasturtea	Irakasgaia	Taldea	IE % [?]	Titulazioan mat. ikasleen % [?]	Irakasgai-taldearen arrakasta tasa [?]	Puntuazioa [?]
Bilboko Irakasleen Unibertsitate Eskola	Lehen Hezikuntzako Gradua (Euskera)	X	4	27591-Matematikaren Irakaskuntzako Egungo Joerak	31	95,83	100	1	10
Ikasturtea: 2014/15									
Ikastegia	Plana	Zikloa	Ikasturtea	Irakasgaia	Taldea	IE % [?]	Titulazioan mat. ikasleen % [?]	Irakasgai-taldearen arrakasta tasa [?]	Puntuazioa [?]
Bilboko Irakasleen Unibertsitate Eskola	Lehen Hezikuntzako Gradua (Euskera)	X	4	27591-Matematikaren Irakaskuntzako Egungo Joerak	31	99,99	100	1	10
Ikasturtea: 2015/16									
Ikastegia	Plana	Zikloa	Ikasturtea	Irakasgaia	Taldea	IE % [?]	Titulazioan mat. ikasleen % [?]	Irakasgai-taldearen arrakasta tasa [?]	Puntuazioa [?]
Bilboko Irakasleen Unibertsitate Eskola	Lehen Hezikuntzako Gradua (Euskera)	X	4	27591-Matematikaren Irakaskuntzako Egungo Joerak	31	99,99	100	1	10
Ikasturtea: 2016/17									
Ikastegia	Plana	Zikloa	Ikasturtea	Irakasgaia	Taldea	IE % [?]	Titulazioan mat. ikasleen % [?]	Irakasgai-taldearen arrakasta tasa [?]	Puntuazioa [?]
Bilboko Irakasleen Unibertsitate Eskola	Lehen Hezikuntzako Gradua (Euskera)	X	4	27591-Matematikaren Irakaskuntzako Egungo Joerak	31	99,99	100	1	10
Batez besteko puntuazioa:									10

Ikasleen iritziak jasotzeko inkestan lortutako emaitzen 2.2 atalean, (ikus 27. irudia), emaitza automatikoki lortzen da ebaluazio-aldiko bost ikasturteetako irakaslearen txosteneko 25. itemaren batez bestekoa eta egindako inkesten portzentajea aintzat hartuta. Laguntzetan azaltzen dira aplikatu diren kalkuluak.

27. irudia

2.2. Ikasleentzako Iritzi Inkestan jasotako emaitzak.

Inkestaren laburpena (Egin klik hemen pdf-a jaisteko)

Saileko txostena (sakatu hemen pdf dokumentua deskargatzeko)

Titulazioko txostena (sakatu hemen pdf dokumentua deskargatzeko)

25 itema irakaslearen txostena	Hasierako Puntuazioa	(%) pe [?]	fpe [?]	Amaierako Puntuazioa [?]
4,3	10	100	1	10

IRAKASKUNTZAREN GARAPEN PROFESIONALAREN 3. DIMENTSIOAri dagokionez, irakaskuntza lidergoari dagokion 3.1 atalean, irakaskuntza kalitatea sustatzen duten entitate edo batzordeetako kide eta arduradunei buruzko 3.1.1 taulan, automatikoki kargatzen dira 1. taulan UPV/EHU n ebaluatutako epean zehar izandako kargu batzuk eta 2. taula dugu erakundearen kalitate prozesuetan izandako bestelako parte hartzeak adierazteko.

30. irudia

3.2. Zuzendutako edo gainbegiraturako lan akademikoak										
Kontuan hartzen dira ebaluatutako aldiak GAUREn aitortutako kredituak										
3.2.1. Zuzendutako doktorego tesiak										
Ikastaro akademiko aitortpena					Kontzeptua			Aitortutako kredituak		
3.2.2. Karreera/Gradu/Master amaierako proiektuak										
Ikastaro akademiko aitortpena	Ikastegiararen kodea	Ikastegia	Planaren kodea	Plana	Irakasgaiaren kodea	Irakasgaia	Irakasgaiaren kredituak	Tutorizatutako ikasle kop.	Aitortutako kredituak	
2011/12						Master amaierako lana	30	0,5	0,5	
2013/14						Master amaierako lana	30	1	1	
2015/16						Gradu-amaierako lana	12	2	1	
						Master amaierako lana	12	0,5	0,5	
3.2.3. Practicuma										
Ikastaro akademiko aitortpena	Ikastegiararen kodea	Ikastegia	Planaren kodea	Plana	Zikloa	Ikasturtea	Irakasgaiaren kodea	Irakasgaia	Tutorizatutako ikasle kop.	Aitortutako kredituak
3.2.4. Borondatezko praktikak										
Ikastaro akademiko aitortpena					Kontzeptua			Aitortutako kredituak		
2011/12								Tutorización de proyectos de cooperación educativa		0,15
2012/13								Tutorización de proyectos de cooperación educativa		0,73
2013/14								Tutorización de proyectos de cooperación educativa		1,29
2014/15								Tutorización de proyectos de cooperación educativa		1,33
2015/16								Tutorización de proyectos de cooperación educativa		0,25
GAUREn aitortutako kredituak guztira					Aitortutako kredituak			Amateko Puntuazioa		
					6,75			6		

Jasotako prestakuntzari dagokionez, 3.3.1 atalean, 1. taulan kargatzen dira UPV/EHUren datu baseetan grabatutako jarduerak. Beste era bateko jarduerarik egongo balitz, irakasleari 2. taula eskaintzen zaio informazio hau osa dezan. (ikus 31. irudia).

31. irudia

3.3.1. Jasotako prestakuntza				
1. taulan, beheara kargatuko dira UPV/EHUren datu baseetan dauden irakaskuntza hobekuntzarako prestakuntza jarduerak: 2. taulan, datu baseetan ez dauden beste jarduerak batzuk erantsi ahal izango dituzte irakasleek.				
1. UPV/EHUren datu baseetan jasotako irakaskuntza hobeteko prestakuntza jarduerak:				
Jardueraren izenburua	Antolatzailea:	Data	Ordu kop.	Nota
Aprendizaje basado en Problemas	Vicerrectorado de Calidad e Innovación docente	21/06/2012	300	Acreditada
Jornada sobre el trabajo de fin de grado en la UPV/EHU	Vicerrectorado de Calidad e Innovación docente	12/06/2013	5	Acreditada
Aprendizaje Basado en Equipos	Vicerrectorado de Calidad e Innovación docente	16/09/2013	4	Acreditada
Jornada de Creatividad: aplicación de la metodología LEGO SERIOUS PLAY	Vicerrectorado de Calidad e Innovación docente	24/01/2014	6	Acreditada
Orientaciones para la adecuación de las guías docentes en la UPV/EHU	Vicerrectorado de Calidad e Innovación docente	02/06/2015	4	Acreditada

3.3.1 atal berean, bestelako prestakuntza jardueretarako 2. taulan, lehenengo eremuaren eskuinaldean kokatutako geziari klik eginez gero, prestakuntza mota batzuen menua zabaltzen da, gure jarduerari gehien egokitzen zaion aukera hautatzeko (ikus 32. irudia).

32. irudia

2. UPV/EHU-n ebaluatu beharreko denboraldian gauzaturako irakaskuntza hobeteko jarduerak batzuk. Frogagiriak erantsi behar dira.

Prestakuntza mota	Jardueraren izenburua	Jardueraren antolatzailea, data eta iraupena
1. Graduen curriculum garapena	Sección de actividades	Antolatzailea: Organizado por Data: Fecha Ordu kop.: 8
2. Irakaskuntza plangintzaren hobekuntza		Antolatzailea: _____ Data: _____ Ordu kop.: _____
3. _____		Antolatzailea: _____ Data: _____ Ordu kop.: _____
4. _____		Antolatzailea: _____ Data: _____ Ordu kop.: _____

Emandako prestakuntzarako 3.3.2 atalean, gainerako tauletan bezala, ziurtagiria ere erantsi behar da.

33. irudia

3.3.2. Emandako prestakuntza

1. Ebaluatu beharreko denboraldian UPV/EHU irakaskuntza hobetzeko egindako formazio jarduerak. Beharrezkoa da abilitzea ebidentzia.

Prestakuntza mota	Jardueraren izenburua	Jardueraren antolatzailea, data eta iraupena	Erantsi frogagiriak
1 Graduen curriculum garapena		Antolatzailea: Lekua: Data: Ordu kop.:	Erantsi frogagiriak
2 Graduen curriculum garapena Irakaskuntza planingintzaren hobekuntza Irakaskuntza-irakaskuntzako metodologia berrikuntza Goi Mailako Hezkuntzan Goi Mailako Hezkuntzara aplikatutako IKTak Eleantzasuna Irakaskuntzarekin erlazionatutako beste prestakuntza jarduerak batzuk.		Antolatzailea: Lekua: Data: Ordu kop.:	Erantsi frogagiriak
3		Antolatzailea: Lekua: Data: Ordu kop.:	Erantsi frogagiriak

Goi hezkuntzako irakaskuntzari lotutako berrikuntza eta argitalpenen inguruko 3.4 atalari dagokionez, lehenengo taulan kargatzen dira automatikoki UPV/EHUren datu baseetan grabatutako HBPak eta bigarren taula bat ere jarri da, baten bat faltako balitz.

34. irudia

3.4. Goi Mailako Hezkuntzako irakaskuntzarekin lotutako berrikuntza eta argitalpenak

3.4.1. Hezkuntza berrikuntza Goi Mailako Hezkuntzan

3.4.1.1. Hezkuntza Berrikuntzarako Proiektuetan parte hartzea

Proiektuaren izenburua	Berez dagokion ikastegia	Taldeko kide kopurua:	Aldia	Parte-hartzea
DIRECCIÓN, ORGANIZACIÓN Y GESTIÓN DEL TRABAJO DE FIN DE GRADO EN CENTROS CON UN ELEVADO NÚMERO DE ESTUDIANTES		5	2011-2012	Miembro
UNA PROPUESTA DE PROCESO DE EVALUACIÓN FORMATIVO EN GRUPOS NUMEROSOS		5	2013-2014	Miembro

Proiektuaren izenburua	Erakunde finantzatzailea, atxikitako ikastegia, taldeko kide kopurua, aldia, parte-hartzea	Erantsi frogagiriak
1	Erakunde finantzatzailea: Berez dagokion ikastegia: Taldeko kide kopurua: Aldia: Koordinatzailea: Parte-hartzea:	Erantsi frogagiriak
2	Erakunde finantzatzailea: Berez dagokion ikastegia: Taldeko kide kopurua: Aldia: Koordinatzailea: Parte-hartzea:	Erantsi frogagiriak

Hezkuntza berrikuntzarako kongresuetara aurkeztutako komunikazioen inguruko 3.4.1.2 taulan bost jar daitezke.

35. irudia

3.4.1.2. Hezkuntza Berrikuntzako Batzarrean aurkeztutako komunikazioak

Jardueraren izenburua	Biltzarren antolatzailea eta data	Erantsi frogagiriak
1	Antolatzailea: Data:	Erantsi frogagiriak
2	Antolatzailea: Data:	Erantsi frogagiriak
3	Antolatzailea: Data:	Erantsi frogagiriak

3.4.2 atalean, lehenengo eta behin datu baseetan grabatutako argitalpenak kargatzen dira. Beste bost toki daude 2. taulan, lehenengoan agertzen ez direnen inguruko informazioa jasotzeko.

36. irudia

3.4.2. Goi Mailako Hezkuntzako irakaskuntzarekin lotutako argitalpenak

1-UPV/EHUKO datu-baseetako irakaskuntzari buruzko argitalpenak

Deskribapen laburra	Sorrera urtea	UPV/EHUKO EGILEAK	Hizkuntza	ISBN / ISSN
	2012	-	-	
	2013	-	-	
	2013	-	Euskera	
	2014	-	Euskera	

2-Irakaskuntzari buruzko beste argitalpenak

1 **Izenburua**

Egileak

Urtea

Argitaletea

Argitaratze lekua

Mota (liburua, artikulua, aldizkaria, etab.)

Liburukia, orrialdeak

ISBN / ISSN

Web helbidea

Ebidentzia [Eranisi frogaginak](#)

2 **Izenburua**

Egileak

Urtea

Argitaletea

Argitaratze lekua

Mota (liburua, artikulua, aldizkaria, etab.)

Liburukia, orrialdeak

ISBN / ISSN

Proiektiorako 3.5 atalean, irakasleak taula batean jarri ahal izango ditu eskatzen zaizkion datuak.

37.irudia

3.5. Hedakuntza

1. Irakaskuntza hedakuntzarekin loturiko jarduerak hauetan parte hartzeari buruzko datuak eman itazu:

- Bi kitalak emateko arazabetei edo egonaldiak
- Dibulgazio jarduerak (Zientzaren Astea, Zientza Eitriak, tailerrak, eta abar)
- Irakaskuntzaren edo espezialitate hedakuntzarekin lotutako sariak
- Irakaskuntzaren zerikusia duten noizbehinkako hitzaldiak
- Unibertsitate orientatutako jardueretan parte hartzea eta beste edozein motatako parte hartzea
- Unibertsitate-ikasle eta ofizialen zuzendutako edo gainbegiratutako lanak

Egonaldia/Ratuzordea/Jarduerak/Saria	Erakundeak	Erakundeak, lekua, aldia	Erantsi frogaginak
1 <input type="text"/>	Erakundeak: <input type="text"/> Lekua: <input type="text"/> Aldia: <input type="text"/>	<input type="text"/>	Erantsi frogaginak
2 <input type="text"/>	Erakundeak: <input type="text"/> Lekua: <input type="text"/> Aldia: <input type="text"/>	<input type="text"/>	Erantsi frogaginak
3 <input type="text"/>	Erakundeak: <input type="text"/> Lekua: <input type="text"/> Aldia: <input type="text"/>	<input type="text"/>	Erantsi frogaginak

Adierazi beharreko erregistro-kopuruak azpidimentsioko erregistro-kopurua gainditzen badu, ekintza bat baino gehiago alegatu ahal izango da erregistro bakoitzean, eta ebidentzia pdf bakar bat izango da, erregistro horretan alegatutako ekintza guztiak biltzen dituena.

Geroago, eskatuko zaio autotxostena zer hizkuntzatan egin duen erantzuteko.

38. irudia

Hizkuntza

Adierazi zein hizkuntzatan bete duzun Autotxostena:

Euskara
 Gaztelania

Adierazi zein hizkuntzatan jaso nahi duzun Irakaslearen Amaierako txostena:

Euskara
 Gaztelania

Ondoren, klikatu egin behar da "Hau adierazten dut" hitza baino lehen dagoen laukitxoan, hirugarren dimentsioaren amaieran. Nahitaezko eremuren bat bete gabe balego, aplikazioak mezu batekin jakinarazten digu eta bete behar den eremura eramango gaitu, bete gabeko eremuak beste alditan.

39. irudia

Hizkuntza
Adierazi zein hizkuntzatan bete duzun Autotxostena: Euskara Gaztelania
Adierazi zein hizkuntzatan jaso nahi duzun Irakaslearen Amaierako txostena: Euskara Gaztelania

Hau adierazten dut:
 Ebaluatu beharriko denboraldiari dagokionez eskatu zaizkidan eta aurkeztu ditudan datuak egiaztoak dira, eta datuak egiaztoak direla egiaztatze beharrezkoak diren eta sistema informatikoa automatikoki aurkeztu ez dituen frogagiriak aurkeztu ditut. Halaber, nire espediente ebaluatzeko prozesuan zehar irakaslearen Ebaluatzeko Unibertsitate Batzordeak (CUEU/IEUB) hala eskatuz gero, datu horiek egiaztoak direla azaltzeko beharrezkoak diren agiriak aurkezteko konpromisoa hartzen dut.

Jarraian, honako mezu hau agertuko da:

40. irudia

Mensaje de página web
Autotxostenaren pdf-a eskuratzeko, sakatu "Sortu dokumentua".
Aceptar

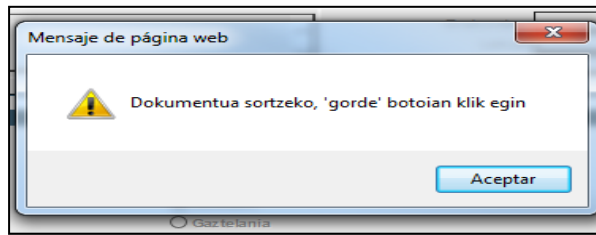
41. irudia

PDFa egia
Autotxostenaren pdfa

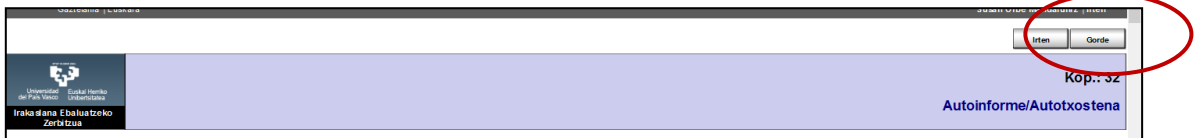
- Dokumentua sortu
- Informazioa

Lehenago gorde ez badugu, "PDFa sortu" ataleko "Dokumentua sortu" esaldiaren gainean klik egiterakoan, jakinarazten ditu lehenago gorde behar dugula (42. irudia). Honetarako, pantailaren hasierara joan behar da, eskuinaldeko korritze barra erabiliz, eta "guardar" botoiari sakatu (ikus 43. irudia):

42. irudia

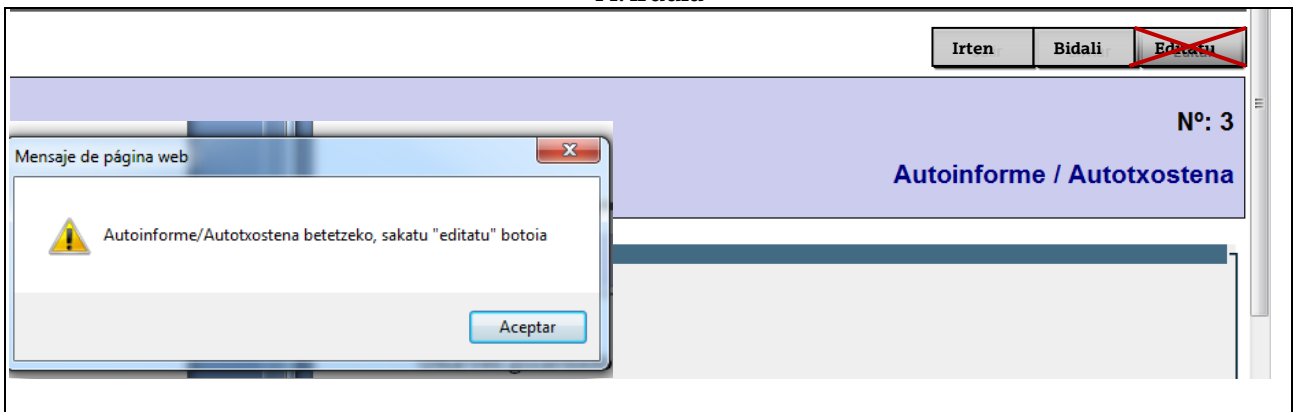


43. irudia



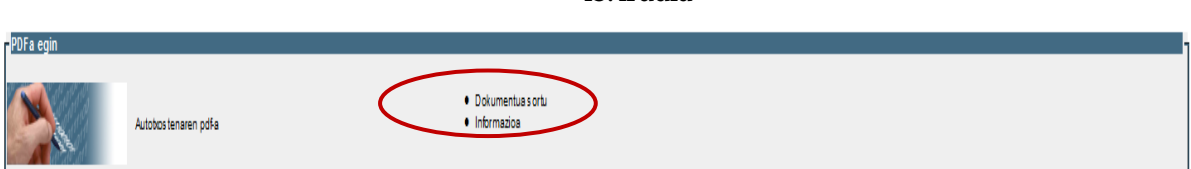
Behin gordeta, "Autotxostena betetzeko, sakatu "editatu" botoia" dioen leihoa agertzen da (ikus 44. irudia). Jakinarazpen hau berez agertzen da autotxostena gordetzen den bakoitzean, baina, une honetan, ez da behar berriro editatzea, txostena osorik beteta dugulako.

44. irudia



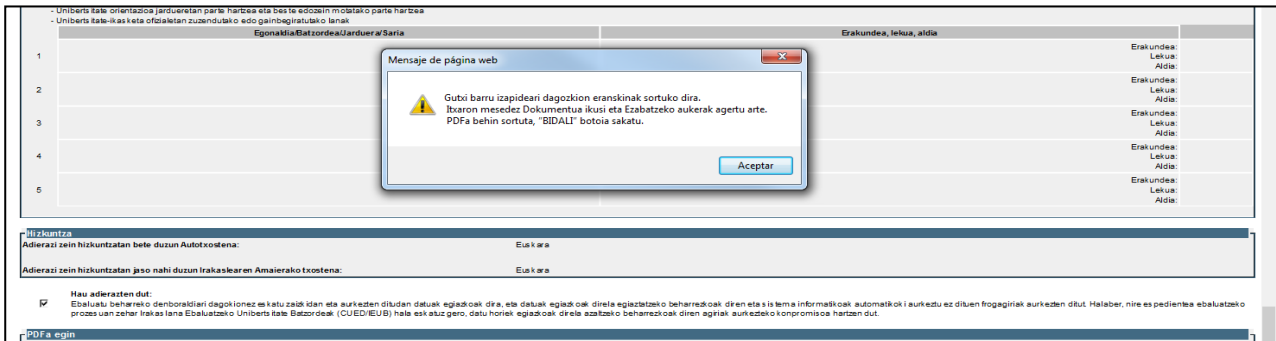
Azkenik, "Dokumentua sortu" botoiaren gainean klikatu behar dugu PDFa sortzeko eta, honetarako, 3. dimentsioaren amaierara joan behar da berriro eta, "PDF Sortu" atalaren barruan, "Dokumentua sortu" gainean klik egin,

45. irudia



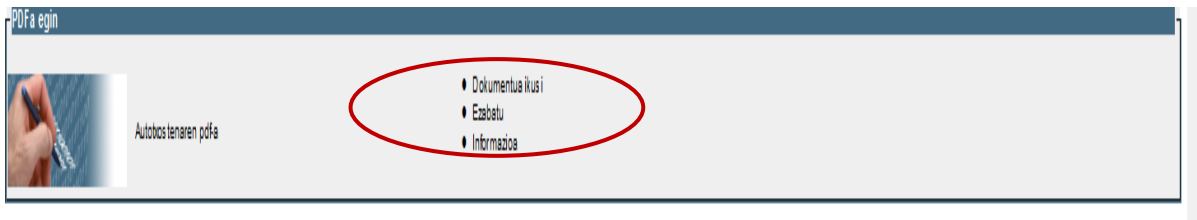
Ondoren, honako pantaila hau agertuko da:

46. irudia



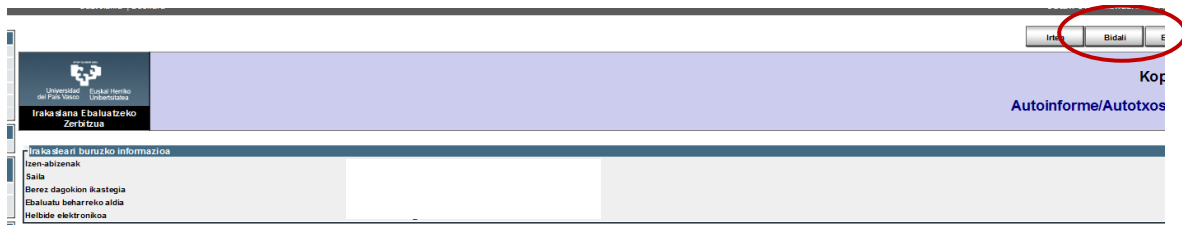
PDFa "Dokumentua ikusi" botoian sakatuta kontsultatu ahal izango da.

47. irudia



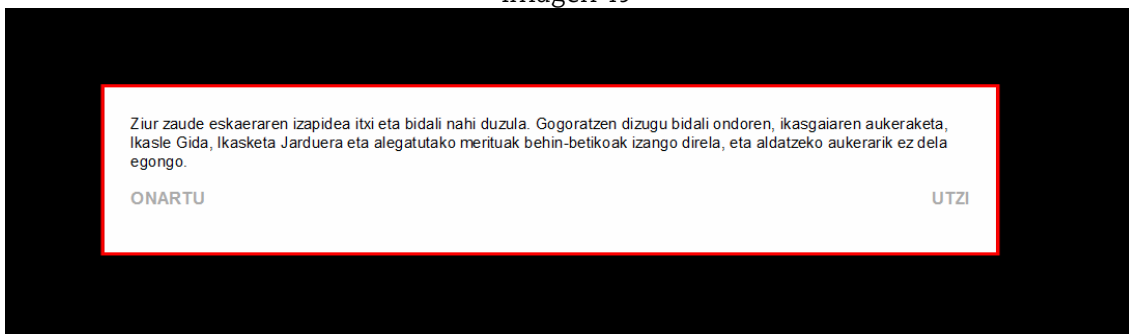
Azkenik, "Bidali" botoiari sakatu behar zaio, pantailaren hasieran kokatuta.

Imagen 48




Behin betiko igorri baino lehen, aplikazioak abisua ematen du, 49. irudian agertzen den moduan.

Imagen 49



Behin onartu dugunean, ikusiko dugu webgunearen goiko aldean diren botoiak desaktibatuta daudela. Itxaron behar dugu igorpena amaitu bitartean. Itxaron denbora ordenagailuaren eta interneterako konexioaren araberakoa izango da. Goiko aldeko botoiak desagertu direla ikusitakoan, irteteko botoia aktibatzen da eta aplikaziotik atera gaitezke.

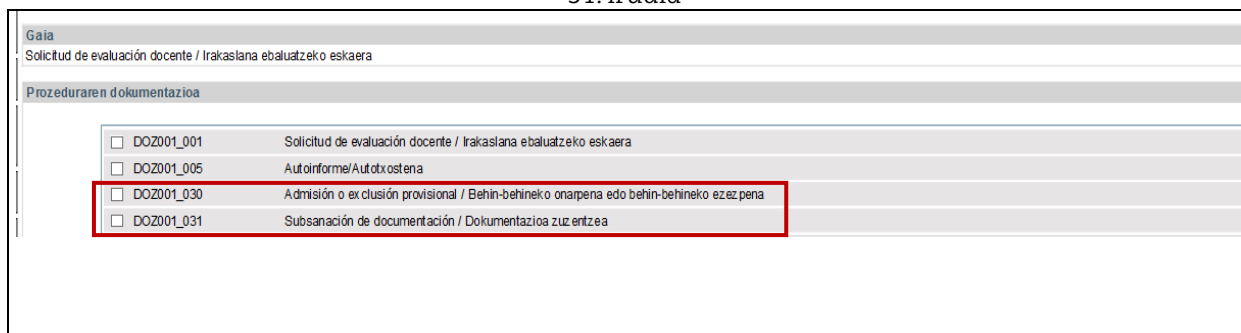
Imagen 50



4. Behin-behineko onarpena edo ezespina eta zuzentzeko epea irekitzea

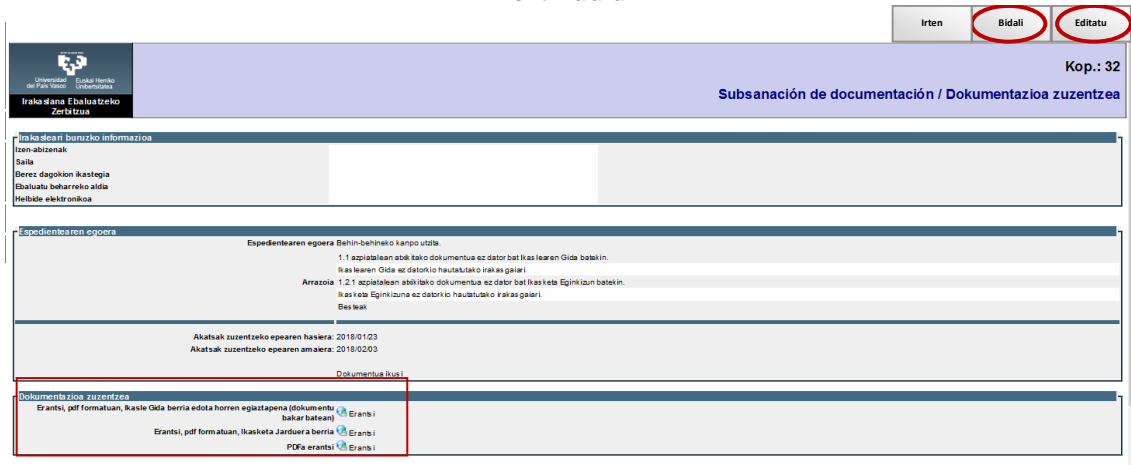
Ebaluazio Zerbitzuak, irakasleak agertutako dokumentazioa zein den, zehaztuko du espedientearen egoera, behin behinean onartuta edo ezetsita, kasuan kasu. Une honetan, irakasleak mezu elektronikoa jasoko du bere espedientea zer egoeratan dagoen adieraziz eta, hala beharko balitz, epe bat irekiko dokumentazioa zuzentzeko. Irakasleak aplikazioan berriro sartzerakoan, 51. irudian agertutako leihoa ikusi ahal izango du, bertan bi tramite berri agertuta: "Admisión o exclusión provisional", hau kontsultarako besterik ez, eta "Subsanación de la documentación", eskatutako dokumentazioa atxikitzeko.

51. irudia



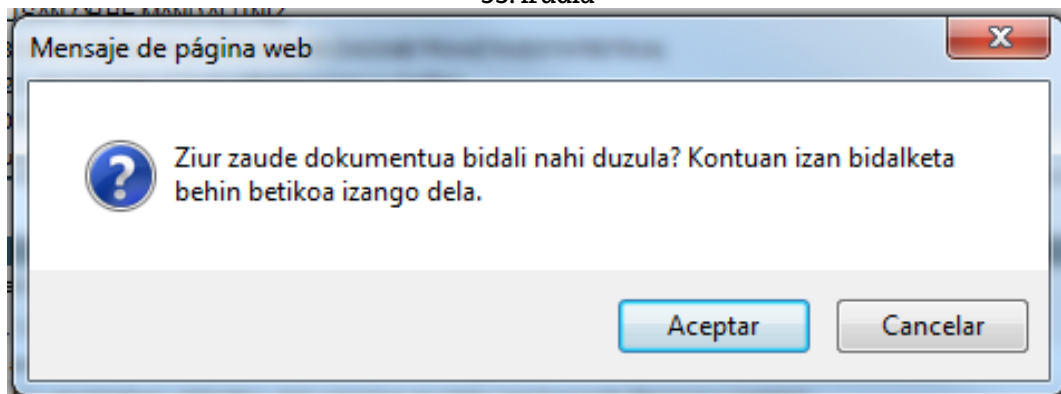
"Dokumentazioa zuzentzea" tramitean sakatuta, 52. Irudiaren leihoa irekiko da. Dokumentazioa atxiki ahal izateko, lehenago "Editatu" botoian klikatu behar da.

52. irudia



Editatzeko botoia hautatu eta gero, irakasleak kasuan kasu eskatutako dokumentazioa erantsi ahal izango du eta, azkenik, bidaltzeko botoian klik egin behar da. Aplikazioan baieztatzeko leihoa agertuko da, tramite honi amaiera emanez.

53. irudia



5. Behinbetiko onarpena edo ezespina edo bertan behera uztea.

Ebaluazio Zerbitzuak, irakasleak agertutako dokumentazioa zein den, zehaztuko du espedientearen azken egoera, behin betiko onartuta edo ezetsita, kasuan kasu.

Irakasleak nor bere espedientearen azken egoera kontsultatu ahal izango dute, kontsulta eta ez beste ezertarako izango den tramite berri bat bezala.

54. irudia

<input type="checkbox"/>	DOZ001_001	Solicitud de evaluación docente / Irakaslana ebaluatzeko eskaera
<input type="checkbox"/>	DOZ001_005	Autoinforme/Autobostena
<input type="checkbox"/>	DOZ001_030	Admisión o exclusión provisional / Behin-behineko onarpena edo behin-behineko ezezpena
<input type="checkbox"/>	DOZ001_031_Admitido_Inicial	Subsanación de documentación / Dokumentazioa zuzentzea
<input type="checkbox"/>	DOZ001_032	Admisión, Exclusión o Desistimiento / Onarpena, ezezpena edo bertan behera uztea
<input type="checkbox"/>	DOZ001_010	Informe de la comisión de calidad del centro / Ikastegiko kalitate batzordearen txostena
<input type="checkbox"/>	DOZ001_015	Informe Final del Profesor/a elaborado por la Comisión Universitaria de Evaluación Docente / Irakaslana Ebaluatzeko Unibertsitate Batzordeak egindako irakaslearen amaierako txostena

6. IKBren txostena.

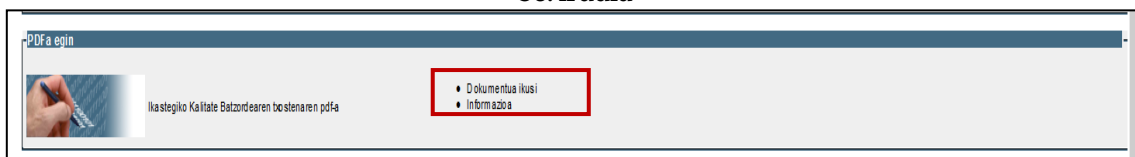
Tramite hau amaituta, "Informe de la Comisión de Calidad del Centro" deritzon tramitea hasiko da eta, hau amaitutakoan, irakasleak kontsultatu ahal izango du aplikazioa erabili (ikus 55. irudia).

55. irudia

<input type="checkbox"/>	DOZ001_030	Admisión o exclusión provisional / Behin-behineko onarpena edo behin-behineko ezezpena
<input type="checkbox"/>	DOZ001_031_Admitido_Inicial	Subsanación de documentación / Dokumentazioa zuzentzea
<input type="checkbox"/>	DOZ001_032	Admisión, Exclusión o Desistimiento / Onarpena, ezezpena edo bertan behera uztea
<input type="checkbox"/>	DOZ001_010	Informe de la comisión de calidad del centro / Ikastegiko kalitate batzordearen txostena
<input type="checkbox"/>	DOZ001_015	Informe Final del Profesor/a elaborado por la Comisión Universitaria de Evaluación Docente / Irakaslana Ebaluatzeko Unibertsitate Batzordeak egindako irakaslearen amaierako txostena
<input type="checkbox"/>	DOZ001_020	Alegaciones / Alegazioak
<input type="checkbox"/>	DOZ001_025	Resolución / Erabakiak

Txostenaren PDFa kargatu ahal izateko, tramitea hautatu ahal izango da eta, gero, "Generar Pdf/Ver documento" atalean klikatu behar da.

56. irudia



7. Irakaslearen txostena.

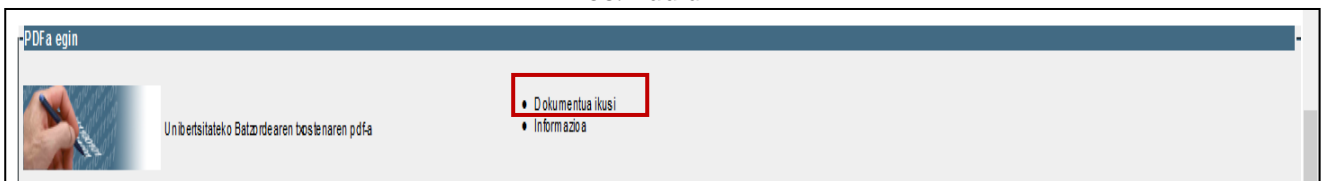
IKBren txostena amaitu eta gero, Irakaslana Ebaluatze Unibertsitateko Batzordeak (IEUB) espedientearen ebaluazioa egingo du, irakaslearen txostenaren amaituko dena (ikus 57. irudia).

57.irudia

<input type="checkbox"/>	DOZ001_030	Admisión o exclusión provisional / Behin-behineko onarpena edo behin-behineko ezezpena
<input type="checkbox"/>	DOZ001_031_Admitado_Inicial	Subsanación de documentación / Dokumentazioa zuzentzea
<input type="checkbox"/>	DOZ001_032	Admisión, Exclusión o Desistimiento / Onarpena, ezezpena edo bertan behera uztea
<input type="checkbox"/>	DOZ001_010	Informe de la comisión de calidad del centro / Ikastegiko kalitate batzordearen txostena
<input type="checkbox"/>	DOZ001_015	Informe Final del Profesor/a elaborado por la Comisión Universitaria de Evaluación Docente / Irakaslana Ebaluatze Unibertsitate Batzordeak egindako irakaslearen amaierako txostena
<input type="checkbox"/>	DOZ001_020	Alegaciones / Alegazioak

Tramitea amaitu eta gero, irakasleak kontsultatu ahal izango du aplikazioaren barruan, zeinek bere txostena "Pdfa sortu/ Dokumentua ikusi" atalean klik eginez sortuta (ikus 58. irudia).

58. irudia



8. Alegazioak

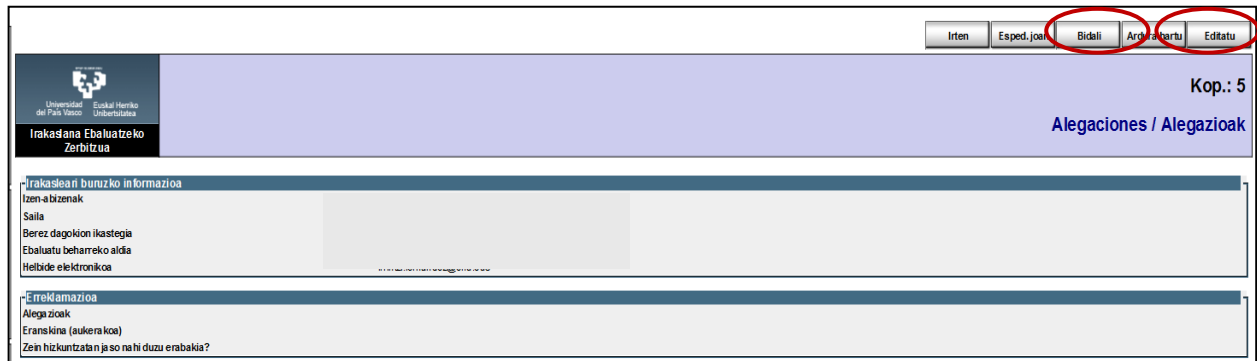
Irakaslearen txostenaren tramitea amaitu ondoren, irakasleak alegaziorik egin ahal izango du aipatutako epean, norik bere espedientearen tramite horri sakatuta (ikus 59. irudia).

59. irudia

<input type="checkbox"/>	DOZ001_030	Admisión o exclusión provisional / Behin-behineko onarpena edo behin-behineko ezezpena
<input type="checkbox"/>	DOZ001_031_Admitado_Inicial	Subsanación de documentación / Dokumentazioa zuzentzea
<input type="checkbox"/>	DOZ001_032	Admisión, Exclusión o Desistimiento / Onarpena, ezezpena edo bertan behera uztea
<input type="checkbox"/>	DOZ001_010	Informe de la comisión de calidad del centro / Ikastegiko kalitate batzordearen txostena
<input type="checkbox"/>	DOZ001_015	Informe Final del Profesor/a elaborado por la Comisión Universitaria de Evaluación Docente / Irakaslana Ebaluatze Unibertsitate Batzordeak egindako irakaslearen amaierako txostena
<input type="checkbox"/>	DOZ001_020	Alegaciones / Alegazioak

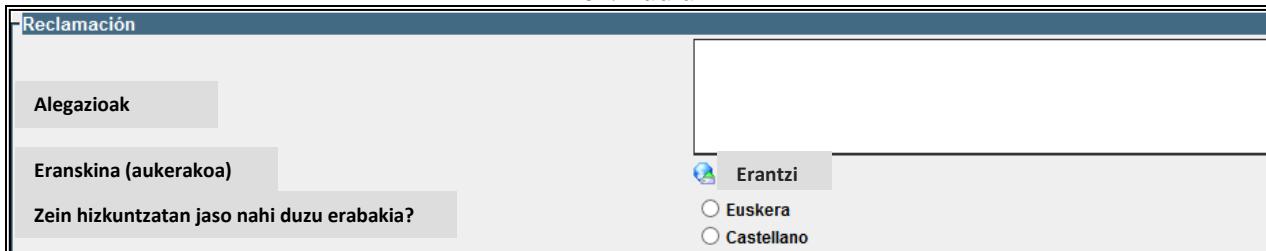
Behin tramite hau hautatu delarik, hurrengo leiho hau agertuko da eta, bertan, "Editatu" botoiari klik egin (ikus 60. irudia).

60. irudia



Tramiteari amaiera emateko, irakasleak alegazioa justifikatu beharko du eta, aukeran, dokumentu bat atxiki ahal izango du. Azkenik, alegazioa igorriko da "Bidali" botoiari sakatuta.

61. irudia



9. Alegazioak ebaztea

Aplikazio informatikoaren azken tramitea IEUBk egindako alegazioen ebazpena da, irakasleek aplikazioaren bidez kontsultatu ahal izango duena, lehenago tramitearen izenean klik eginez.

62.irudia

<input type="checkbox"/>	DOZ001_030	Admisión o exclusión provisional / Behin-behineko onarpena edo behin-behineko ezezpena
<input type="checkbox"/>	DOZ001_031_Admittido_Inicial	Subsanación de documentación / Dokumentazioa zuzentzea
<input type="checkbox"/>	DOZ001_032	Admisión, Exclusión o Desistimiento / Onarpena, ezezpena edo bertan behera uztea
<input type="checkbox"/>	DOZ001_010	Informe de la comisión de calidad del centro / Ikastegiko kalitate batzordearen txostena
<input type="checkbox"/>	DOZ001_015	Informe Final del Profesor/a elaborado por la Comisión Universitaria de Evaluación Docente / Irakaslana Ebaluatzeko Unibertsitate Batzordeak egindako irakaslearen amaierako txostena
<input type="checkbox"/>	DOZ001_020	Alegaciones / Alegazioak
<input type="checkbox"/>	DOZ001_025	Resolución / Erabakia

Behin tramitearen barruan, ikusi ahal izango da IEUBren balorazio orokorra, irakasleak agertutako alegazioa, ebazpena eta ebazpenaren arrazoiak. Amaitzeko, behera kargatu ahal izango da "Pdfa sortu/Dokumentua ikusi" atalean klik eginda (ikus 63. irudia).

63. irudia

IRAKASLEAREN BALORAZIO OROKORRA		
Dimentsioak	Puntuazioa	Balorazioa
1 dimentsioa.- Irakatsi eta ikasteko prozesuaren plangintza eta garapena	42,3	Oso ongi
2 dimentsioa.- Emaitzak	18	Gain Gaietkoa
3 dimentsioa.- Irakasleen garapen profesionala	15,72	Onargarria
Guztira	76,02	
0 dimentsioa.- Ondoriozko adierazlea	1	
AZKEN PUNTUAZIOA / AZKEN BALORAZIOA	76,02	Oso ongi

VALORACIÓN DE LAS DIMENSIONES / DIMENTSIOEN BALORAZIOA

KONTRAKOIA (dimentsioko puntuazio maximoaren %50 baino gutxiago)
 ONARGARRIA (gutxienez dimentsioko puntuazio maximoaren %50 baina %70era heldu gabe)
 OSO ONA (gutxienez dimentsioko puntuazio maximoaren %70 baina %90era heldu gabe)
 GAIN GAINEKOA (gutxienez dimentsioko puntuazio maximoaren %90)

VALORACIÓN FINAL / AZKEN BALIOESPENA

KONTRAKOIA (50 puntu baino gutxiago)
 ONARGARRIA (50 puntu edo gehiago eta 70 baino gutxiago)
 OSO ONA (70 puntu edo gehiago eta 90 baino gutxiago)
 GAIN GAINEKOA (gutxienez, 90 puntu, bikain irizpidera iritsi gabe)
 BIKAINA (gutxienez, % 90a, 1., 2. eta 3. dimentsioetako bakoitzaren puntuazioan, faktore zuzentzaileaz biderkatu baino lehen)

Erreklamazioa

Alegazioak

Eranskina (aukerakoa)
 Zein hizkuntzatan jaso nahi duzu erabakia? Euskara

Erabakia

Erabakia Onartua

[Arrazoia](#)

PDFa egin

Ebazpenaren PDFa.

- Dokumentua ikusi
- Informazioa

Kontsultarik behar izanez gero, harremanetan jarri ahal zarete honako telefono hauek erabilita: 94 601 5103/5954/5109/8174.