



IRAKASLEEN IRAKAS-JARDUERAZ IKASLEEK DUTEN IRITZIARI BURUZKO INKESTA

*Irakasleen iritziari buruzko inkesta
nola egin gela birtualean*



Irakasleentzako erabiltzailearen eskuliburua

2024/2025 Ikasturtea

AURKIBIDEA

Sarrera	5
1. URRATSA: INKESTAREN BLOKEA AKTIBATU	6
2. URRATSA: INKESTA EGIN	10
3. URRATSA: INKESTAREN BLOKEA DESAKTIBATU	11
ARGIBIDEAK	13

SARRERA

Eraldaketa Digitalaren eta Komunikazioaren Errektoreordetzak proiektu bat abian jarri du **Ikasleen Iritziari buruzko inkestaren prozedura digitalizatzeko**.

Proiektu honen helburua bikoitza da, batetik, papera ezabatzea (ikasturte bakoitzean 220.000 galdetegi baino gehiago jasotzen dira) eta, bestetik, inkestak biltzeko prozedura orokorra sinplifikatzea, besteak beste, ikastegietako idazkaritzetan gutun-azalen erregistroa bertan behera uztea.

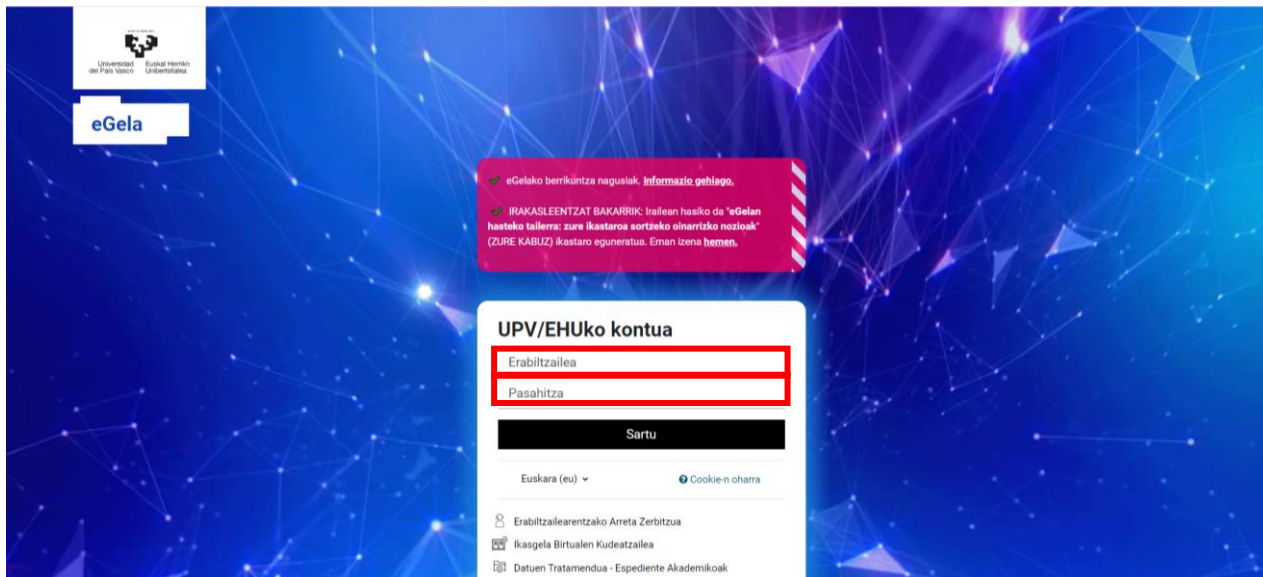
Inkesta egiteko prozedura digitala erraza izango da, eGela bidez. Irakasleak **"Ikasleen iritziaren inkesta"** izeneko bloke bat aktibatuko du, dagoeneko konfiguratuta dagoena, eta, ikasleek blokea eta botoi bat eskuragarri izango dituzte ohiko galdetegia betetzeko. Ahalik eta erantzun gehien biltzeko, inkestatzeko prozedurak ikasleek galdetegia gelan bertan betetzea ezartzen du, gaur egun egiten den bezala, baina, gailu mugikorrek erabiliz.

Irakasleei eGela konfiguratzen laguntzeko, eskuliburu hau egin dugu non azaltzen den ze nolako urratsak eman behar diren Ikasleen iritziari buruzko inkesta egin ahal izateko.

Ebaluazio langileen harremanetarako informazioa:

Langileak	Posta elektronikaren helbidea	Tel. Zb.
Susana Andino	susana.andino@ehu.eus	946018174
Luis M ^a Gallarreta	luisma.gallarreta@ehu.eus	946015103
Naiara Ortega	naiara.ortega@ehu.eus	946015110

Lehenik eta behin, gure gela birtualean sartuko gara, LDAP erabiltzailea eta pasahitza sartuz.

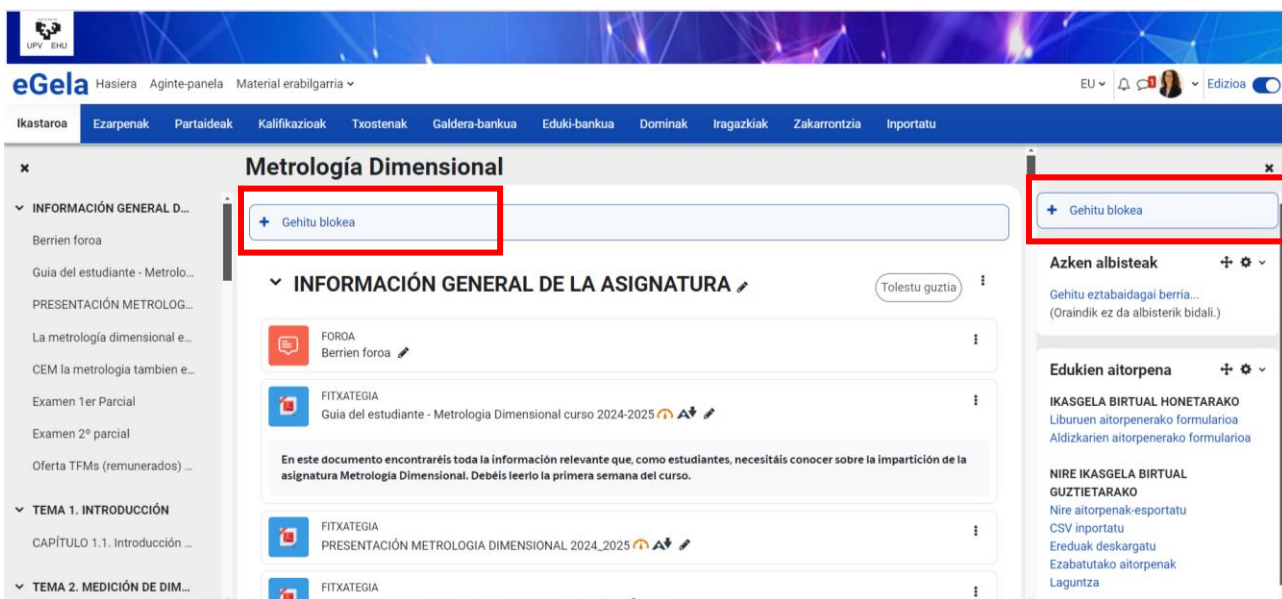


1. URRATSA: INKESTAREN BLOKEA AKTIBATU

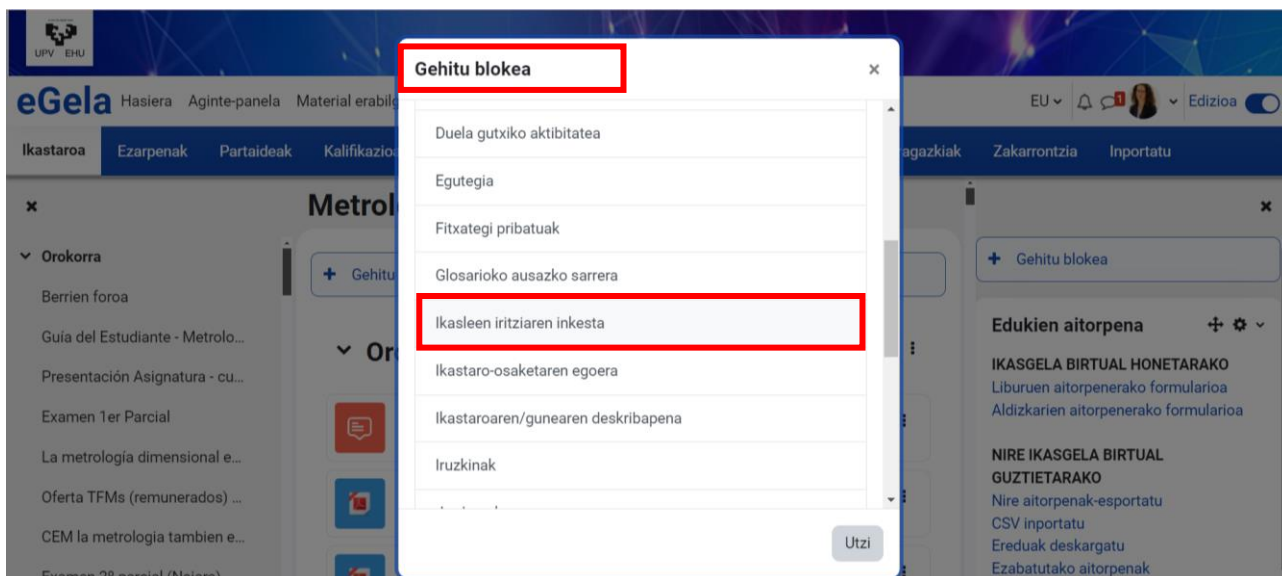
Behin gela birtualean sartura, EDIZIOA botoia aktibatu beharko dugu EDITATU ahal izateko.



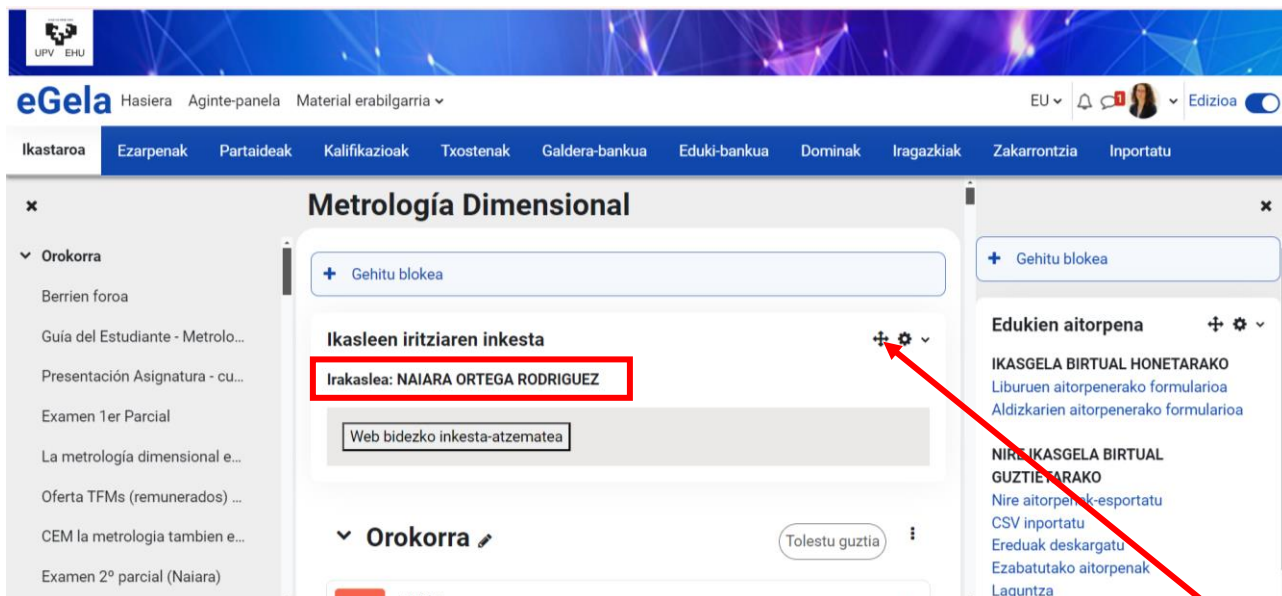
Jarrian "GEHITU BLOKEA" aukeratu beharko dugu. Ekintza hau egin daiteke bai gure kurtsoren goiko partean bai eskuinaldeko aldean.



Ondorengo irudian agertzen den bezala, "GEHITU BLOKEA" sakatuz zerrenda bat zabalduko zaigu. Klik egin gehitu laukitxoan eta zerrendan aukeratu "Ikasleen iritziaren inkesta".



eGelaren orri nagusian bloke berri bat zabalduko zaigu. Bloke horretan gure izen-abizenak agertuko dira irakasle gisa, ondorengo irudian ikusten den bezala:



Ikasleek blokea behar den moduan ikusteko, blokea mugi daiteke (geziak erabiliz )

Inkesta blokeak konfiguragarriak dira gezen eskuinaldean dagoen engranajea sakatuz gero. Han, gelan matrikulatuta dauden irakasleen artean, inkesta blokean agertu behar den irakaslearen izena aukera dezakegu. Gela birtualean hainbat bloke aktibatu daiteke.

Azkenik, edizioa amaitzeko EDIZIOA botoian klik egin behar dugu.

The screenshot shows the eGela platform interface for the course 'Metrología Dimensional'. The top navigation bar includes 'Hasiera', 'Aginte-panela', and 'Material erabilgarria'. The main content area is titled 'Metrología Dimensional' and features a section for 'Ikasleen iritziaren inkesta' (Student opinion survey) by 'NAIARA ORTEGA RODRIGUEZ'. A button labeled 'Web bidezko inkesta-atzematea' is visible. The right sidebar contains 'Edukien aitortpena' (Course acknowledgment) with links for 'IKASGELA BIRTUAL HONETARAKO' and 'NIRE IKASGELA BIRTUAL GUZTIETARAKO'. The 'Edizioa' button in the top right corner is circled in red.

2. URRATSA: INKESTAK EGIN

Orain prest gaude ikasgelara joateko eta ikasleei jakinarazteko dagoeneko inkesta eGela bidez bete dezaketela.

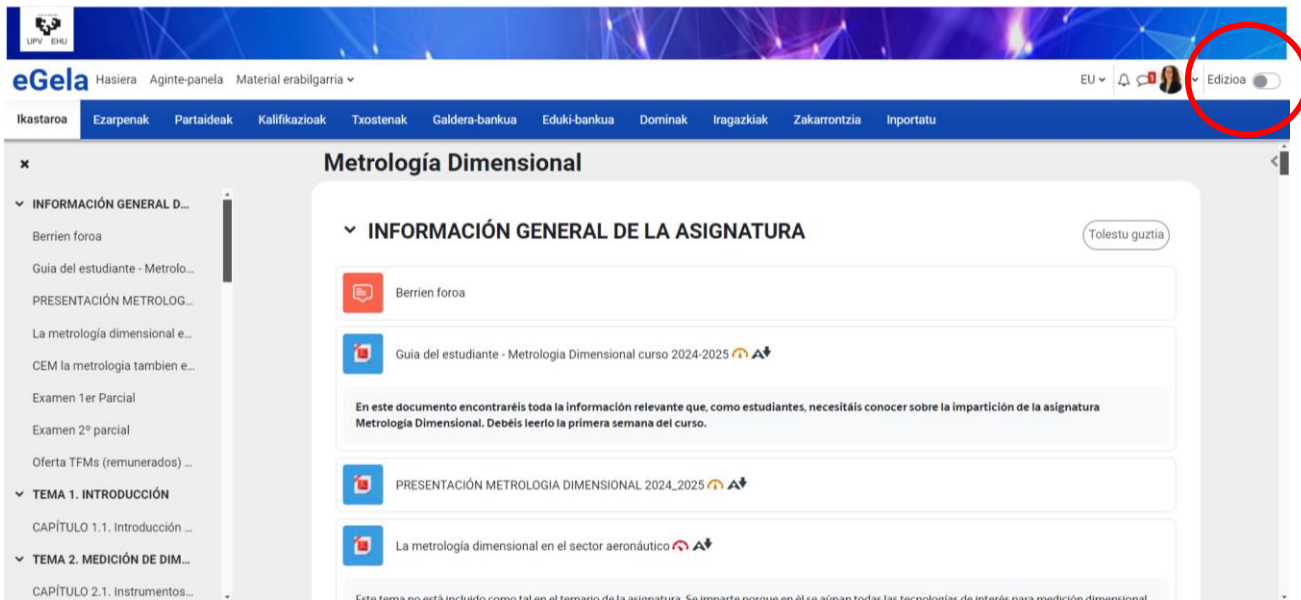
Horretarako, ikasleak gela birtualean sartu eta "Web bidezko inkesta- atzematea" botoia sakatu behar du. Ondoren, galdetegia zabalduko zaio bete ahal izateko.

The screenshot shows the eGela platform interface for the course 'Metrología Dimensional'. The main content area displays 'Ikasleen iritziaren inkesta' (Students' opinion survey) by 'Irakaslea: NAIARA ORTEGA RODRIGUEZ'. A red box highlights the button 'Web bidezko inkesta-atzematea' (Take online survey), with a red arrow pointing to it from the text above. The interface includes a navigation menu on the left, a top navigation bar, and a right sidebar with 'Edukien aitortpena' (Course acknowledgment) and 'NIRE IKASGELA BIRTUAL GUZTIETARAKO' (For all virtual courses) sections.

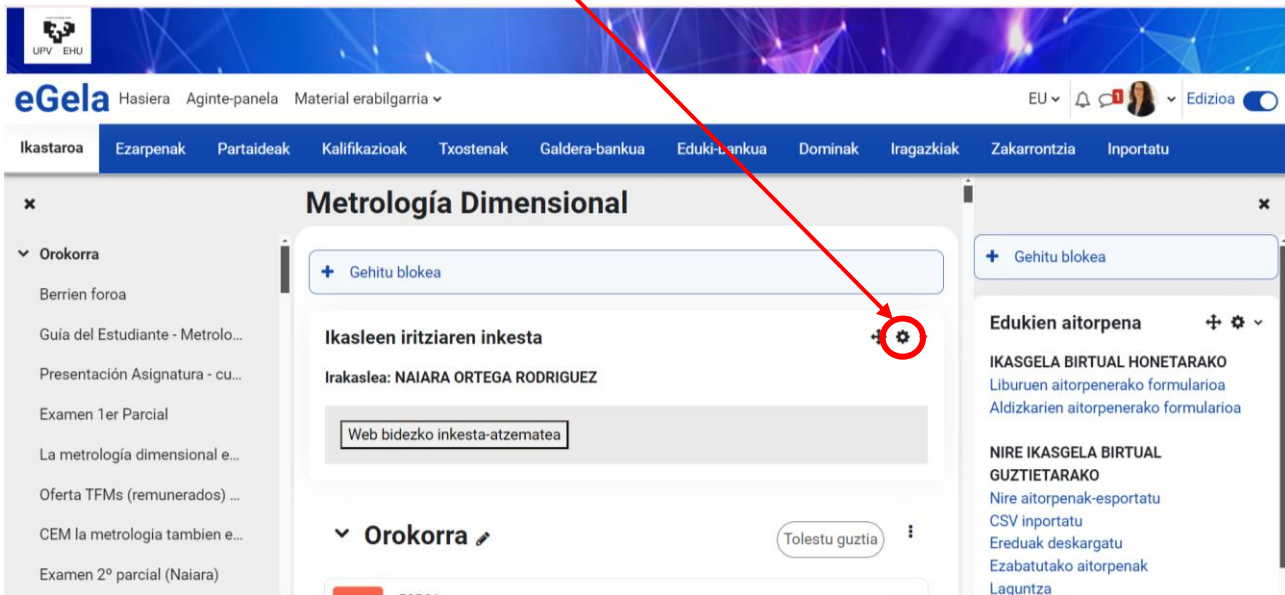
Prozedurak ezartzen du inkesta ikasgelan bertan egin behar dela, orain arte bezala, edozein gailu mugikor erabiliz. Garrantzitsua da galdetegia ikasgelan bete behar dutela azpimarratzea, iritzi kopuru handia jasotzeko.

3. URRATSA: INKESTAREN BLOKEA DESAKTIBATU

Irakasleak inkestaren blokea desaktibatu behar du eskola amaitutakoan. Horretarako, EDIZIOA botoia aktibatuko dugu.



Jarrian, klik egingo dugu gurpilean eta aukeratuko dugu ezabatu/ezkutatu Ikasleen iritziaren inkesta blokea.



The screenshot shows the eGela platform interface for the course 'Metrología Dimensional'. The top navigation bar includes 'Ikastaroa', 'Ezarpenak', 'Partaideak', 'Kalifikazioak', 'Txostenak', 'Galdera-bankua', 'Eduki-bankua', 'Dominak', 'Iragazkiak', 'Zakarrontzia', and 'Inportatu'. The main content area is titled 'Metrología Dimensional' and features a search bar, a 'Gehitu blokea' button, and a section for 'Ikasleen iritziaren inkesta'. A red box highlights the 'Ezabatu Ikasleen iritziaren inkesta blokea' option in the 'Ikasleen iritziaren inkesta' section. The right sidebar contains 'Edukien aitortpena' and 'NIRE IKASGELA BIRTUAL GUZTIETARAKO' sections.

Inkestari erantzuteko momentuan intzidentziaren bat badago, izan ikasleek gailu mugikorrik ez daukatelako, izan sisteman arazoren bat dagoelako inkesta egiteko unean ikasgelan, eGelako inkesten blokea 24 orduz egongo da aktibo. Zentroak baditu ordenagailuak informatika gelan inkestari erantzun ahal izateko epe horretan.

ARGIBIDEAK

Irakasleak behar adina aldiz ireki eta itxi dezakete blokea. Talde magistralari irakasten bazaio, inkesta behin bakarrik egin behar du (orain arte paperez egin den bezala); baina soilik praktiketako azpitaldeetan eskolak ematen badira, inkesta ireki eta itxi egin beharko du praktiketako azpitalde bakoitzerako, irakasleak irakatsi dien ikasle guztiek erantzun dezaten.

Ikasgela birtual berean irakasle bat baino gehiago badago, irakasle bakoitzak bere bloke pertsonalizatua izango du izen-abizenekin, eta horrela adierazi beharko zaie ikasleei, nahasterik saihesteko.

The screenshot shows the eGela interface for a course titled 'Metrología Dimensional'. On the left, there is a navigation menu with options like 'Orokorra', 'Berrien foroa', and 'Examen 1er Parcial'. The main content area displays two individual student blocks, each titled 'Ikasleen iritziaren inkesta'. The first block is for 'Irakaslea: NAIARA ORTEGA RODRIGUEZ' and the second for 'Irakaslea: DAVID MONTAÑA'. Each block contains a 'Web bidezko inkesta-atzematea' button. Red boxes highlight these two blocks, and red text labels '1go irakaslearen bloke individuala' and '2. irakaslearen bloke individuala' are placed next to them. On the right side, there is a sidebar with 'Edukien aitortpena' and 'IKASGELA BIRTUAL HONETARAKO' information.

UPV/EHUko Ebaluazio Zerbitzuak eta Kudeaketa Informatikarako Zentroak eGelatik egindako online prozedura erabat anonimoa, gardena eta konfidentziala dela bermatzen dute bertan inplikaturako alderdi guztientzat: ikasleak, irakasleak eta ebaluazio zerbitzua.

Hori horrela izanik, beharrezkoa da parte-hartzaile bakoitza bere LDAParekin identifikatzea, pertsona bakar batek galdetegi bakarra betetzen duela eta galdetegiak taldeko ikasleek bete dituztela bermatzeko, eta ezin da, inola ere, iritzi zehatzik identifikatu parte-hartzaile jakin batzuekin.

Irakaslearen iritzi inkesta-txostenean inkestatutako irakaskuntza egoeran matrikulatuta dauden ikasleen iritziak baino ez dira jasoko, beste iritziak baztertuz.