

Buscar en el Centro de Ayuda

Todos los productos

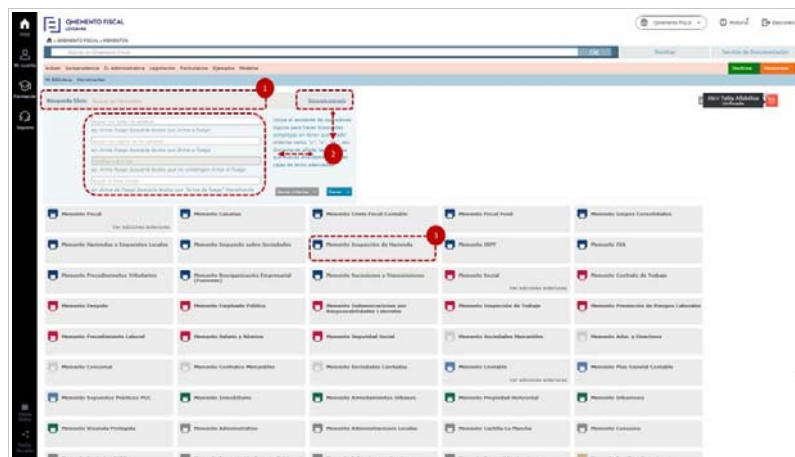

 Centro de ayuda > [Páginas de Ayuda](#)

Mementos

[Mementos](#)
[Búsqueda avanzada](#)
[Búsqueda universal](#)
[Operadores Lógicos](#)
[Pantalla de Búsqueda](#)
[Pantalla de Resultados](#)
[Menús](#)
[Tabla alfabética](#)
[Página de inicio](#)
[Actum](#)
[Derecho Local](#)
[El Derecho](#)
[QMementix](#)
[QMemento](#)
[Práctica Procesal](#)
[Especializados El Derecho](#)
[Subvenciones](#)
[QMemento Esencial](#)

» Pantalla de Búsqueda

Desde la [Pantalla de Búsqueda](#) puedes acceder de 3 formas al contenido de tus Mementos contratados:



a. Utiliza la [Búsqueda Libre \(1\)](#) para localizar la/s palabra/s en el texto del Memento/s contratado/s y en las voces de su tabla alfabética. Podrás incluir [Operadores Lógicos](#) para afinar la búsqueda.

b. Incluye palabras en la [Búsqueda Avanzada \(2\)](#) y haz uso de uno o varios campos para mejorar tu búsqueda de forma sencilla.

c. Pulsa en el **título del Memento (3)** que quieras consultar para acceder directamente al texto íntegro.

» Pantalla de Resultados

Cuando realices una búsqueda introduciendo palabras, accederás a una [Pantalla de Resultados](#) con dos elementos principales:

PÁGINAS RELACIONADAS



Tipología del documento

Actum

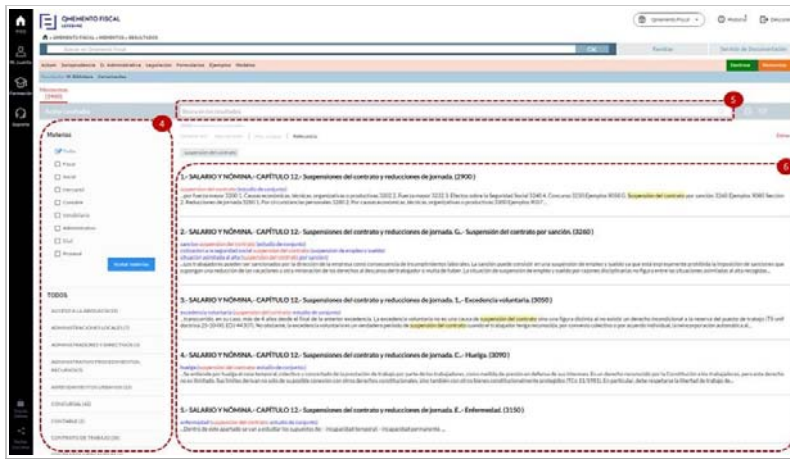
Conecta para Microsoft Office: acceso directo a Mementos y Códigos Comentados del Tribunal Supremo

Mementos: herramientas y funcionalidades

Práctica Procesal

Tabla Alfabética

- Inicio
- Mi cuenta
- Formación
- Soporte

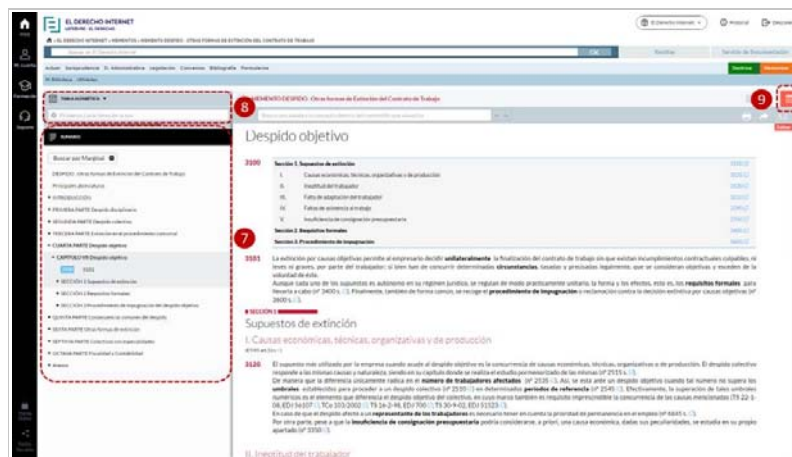


a. **Elementos para acotar** el número de documentos encontrados. Podrás filtrar por la materia que te interese (4) y/o realizar una nueva búsqueda de términos pero esta vez únicamente dentro de la lista de resultados de la búsqueda anterior (5).

b. **Listado de Resultados** (6) con los enlaces a los puntos de los Mementos que cumplen con los criterios de búsqueda solicitados.

» Navegación por el Memento

Para trabajar con el Memento dispones de tres opciones: utilizar el **Sumario** (7), la **Tabla Alfabética** del Memento que estás consultando (8) y la **Tabla Alfabética Unificada** (9) con las voces de todos los Mementos en materia fiscal, social, contable, mercantil y procesal.



1. **Sumario** (7). Es el índice de la obra, totalmente navegable. Dentro del sumario encontrarás el elemento 'Buscar por el Marginal', de manera que si conoces el número asignado al párrafo que te interese consultar, inclúyelo en el espacio en blanco y pulsas en la flecha, para hacer la consulta rápidamente.

2. **Tabla Alfabética** (8). Consiste en un listado de voces ordenado alfabéticamente. Puedes trabajar de dos formas:

- Manual: haz un clic sobre el icono para desplegar el

Tienda Online

Redes Sociales

Inicio

Mi cuenta

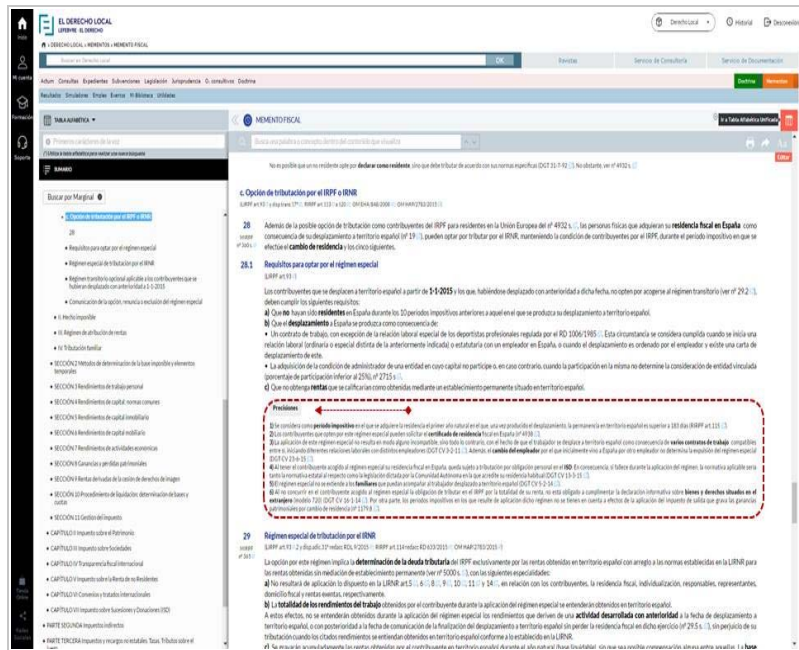
Formación

Soporte

listado de voces. Cuando encuentres el concepto que te interese, pulsa el símbolo + y se desplegaran las voces secundarias que penden de la principal. Pulsa sobre el número marginal para visualizar la información en la derecha de la página.

- Automática: utiliza el localizador de la parte superior, para escribir el concepto que quieras localizar. A medida que vayas escribiendo las letras del término, el sistema te irá aproximando dentro del listado al concepto o voz. Por defecto se desglosan todas las voces relacionadas con esta palabra, acompañadas de su número marginal. Haz clic sobre el número para visualizar la información en pantalla.

En la parte derecha aparece el texto del Memento. Se estructura en párrafos precedidos del marginal que es el número identificativo que asigna la editorial. Desde ese marginal podrás navegar a otros Mementos relacionados o a cualquiera de las referencias jurídicas citadas en el Memento. Cualquier fuente, sentencia, norma, resoluciones...son totalmente navegables y puedes consultarlas con un simple clic.



También se completa la información con concreciones al tema general, recogidos en precisiones en la parte inferior de cada marginal.

A todo esto se añade la ventaja de tener la información permanentemente actualizada.

Tienda Online

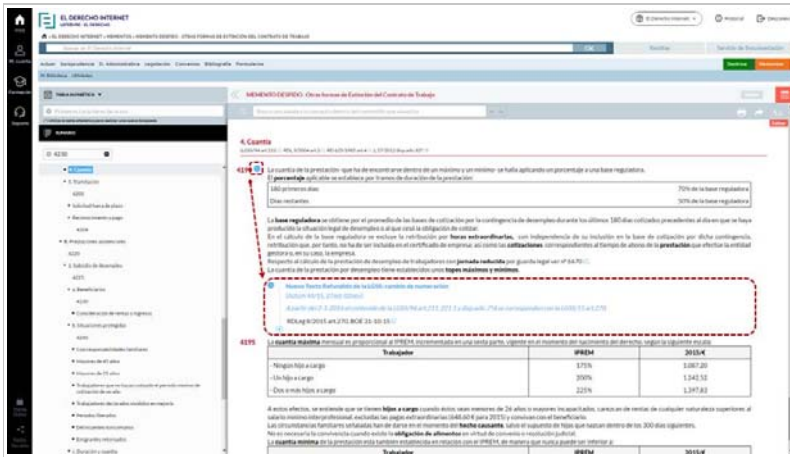
Redes Sociales


Inicio


Mi cuenta

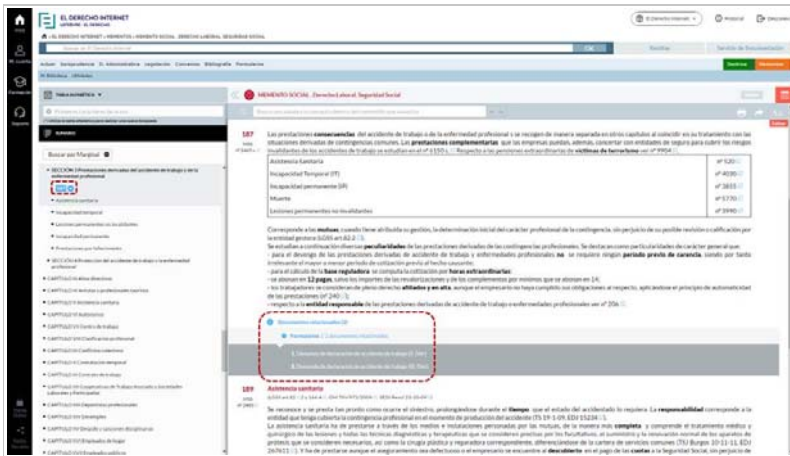
Formación


Soporte




Cuando navegues por el texto y encuentres el icono  junto al número marginal, haz clic sobre él para consultar las modificaciones incluidas en el marginal señalado. Aparecerá la parte modificada, con enlaces navegables a la referencia que añade la modificación y el resto de mementos que se ven afectados por la misma.

A lo largo del texto también puedes encontrar enlaces a **Documentos relacionados** con la búsqueda. En el sumario, el marginal aparecerá acompañado del símbolo .



Pulsa en el símbolo  y haz clic sobre el título del documento para visitarlo.

3. Acceso directo a la TAU (9). Desde el texto íntegro de Mementos podrás navegar a la Tabla Alfabética Unificada pulsando en el icono , que también se encuentra en la pantalla de búsqueda de **Mementos** y en la **Página de Inicio**.

Tienda Online

Redes Sociales

Inicio

Mi cuenta

Formación

Soporte

Recuerda que una vez que hayas localizado la información que precises, siempre tendrás a tu disposición cómodas herramientas para gestionar la documentación y trabajar fácilmente con tu Memento. Para más información consulta la página [Mementos: herramientas y funcionalidades](#).

Valora este contenido

- Nada útil
 Poco útil
 Algo útil
 Bastante útil
 Muy útil

¿Prefiere que le ayudemos personalmente? [Contacte con nosotros](#)

Llámenos

Si no encuentra lo que busca o prefiere contactar con un agente llámenos

902 44 33 55

lunes a jueves de 8:30 a 20 hrs
y viernes hasta las 19 hrs

Canales de Contacto

Consulte todos nuestros datos de contacto o rellene el formulario para realizar cualquier consulta

[Ir a la Página](#)

Chat Online

Solicite asistencia online de uno de nuestros agentes para ayudarle a lo largo de su sesión

[Activar Chat](#)

Tienda
Online

Redes
Sociales