

# Descarga de Videos de Internet

Algunos profesores nos habéis pedido ayuda para saber como descargar un video desde internet. Probablemente el método más sencillo para descargar videos de internet sea usar el complemento "Download Helper" para el navegador Firefox.

## Instalación del Download Helper

Lo primero que tenemos que hacer es comprobar que tenemos instalado Firefox en nuestro ordenador. La imagen de la derecha es el logotipo de Firefox. Si no lo tenemos instalado lo podemos descargar desde la siguiente dirección:

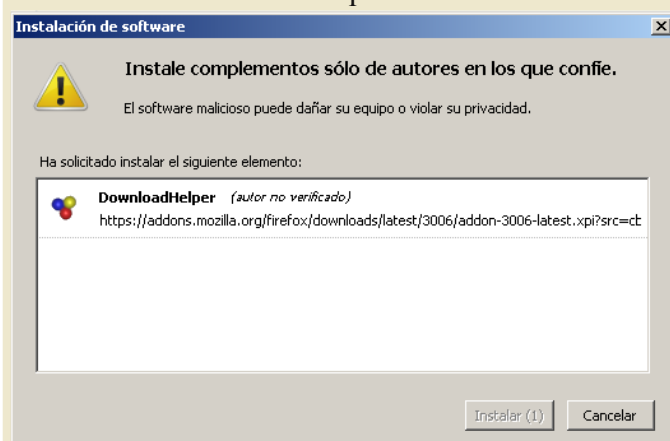


Español: <http://www.mozilla.org/es-ES/firefox/>  
Euskara: <http://europe.mozilla.org/eu/>

Una vez instalado Firefox, accedemos al siguiente enlace y hacemos clic en "Añadir a Firefox"  
<https://addons.mozilla.org/es-ES/firefox/addon/video-downloadhelper/>

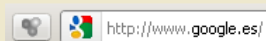


Nos aparecerá la ventana de instalación y nos avisará de que instalemos solo software en que confiamos. Le damos a "Instalar". Cuando termine de instalar nos avisará de que reiniciemos firefox.

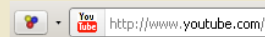


## Utilización del Complemento Download Helper

Al reiniciar Firefox nos aparecerá un nuevo icono al lado de la barra de direcciones del navegador. Es un icono con tres bolas grises. En el momento en que seleccionemos algún video para ver en Firefox

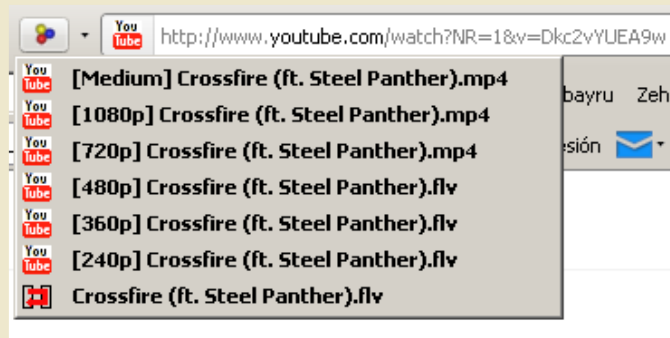


desde un servidor del estilo de YouTube, el icono del download helper cambiará de color, las bolas grises se convertiran en bolas de colores rojo, azul y amarillo moviéndose, indicando de ésta forma que el complemento está activado y es posible descargar el video que estamos viendo.

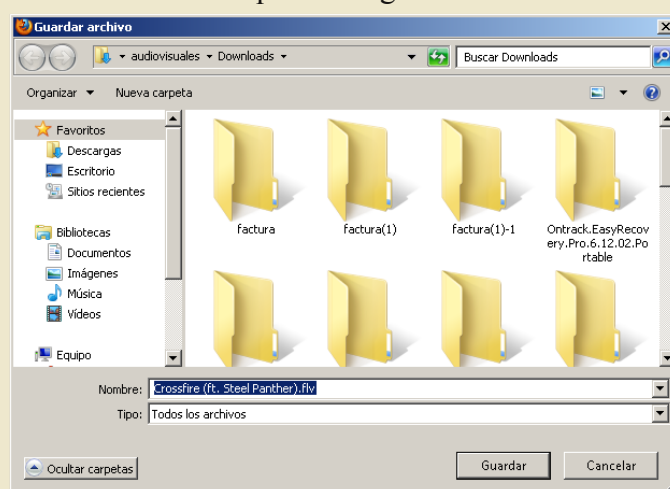


Para descargar el video hacemos clic en la flecha hacia abajo que se encuentra al lado del icono del Download Helper y se desplegarán las distintas opciones de calidad en la que se encuentra ese video en el servidor.

En el siguiente ejemplo vemos que el video está en los formatos mp4 y flv además de en distintas calidades.



Para descargarlo solo nos falta seleccionar el que nos interese y se abrirá una ventana en la que seleccionar donde queremos guardar el video.



Si nos mantenemos encima de los videos que se pueden descargar, Download Helper nos ofrecerá más opciones además de la descarga, pero esas opciones no son el objetivo de esta ficha.