

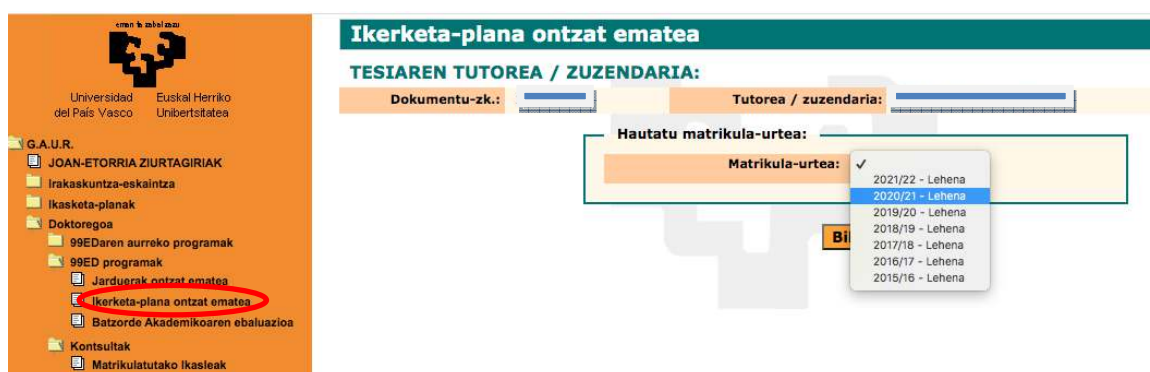
## ZUZENDARIEN PANTAILAK DOKUMENTUAK GAUR SISTEMAN EBALUATZEKO

Ikerketa plana eta jarduera dokumentua ebaluatzea

**OHARRA:** ebaluazioa bakarra da, nahiz bi zuzendari egon daitezkeen.

**Ikerketa plana:**

1. Klikatu "Doktoregoa", "RD99 Programak", "Ikerketa-plana ontzat ematea"

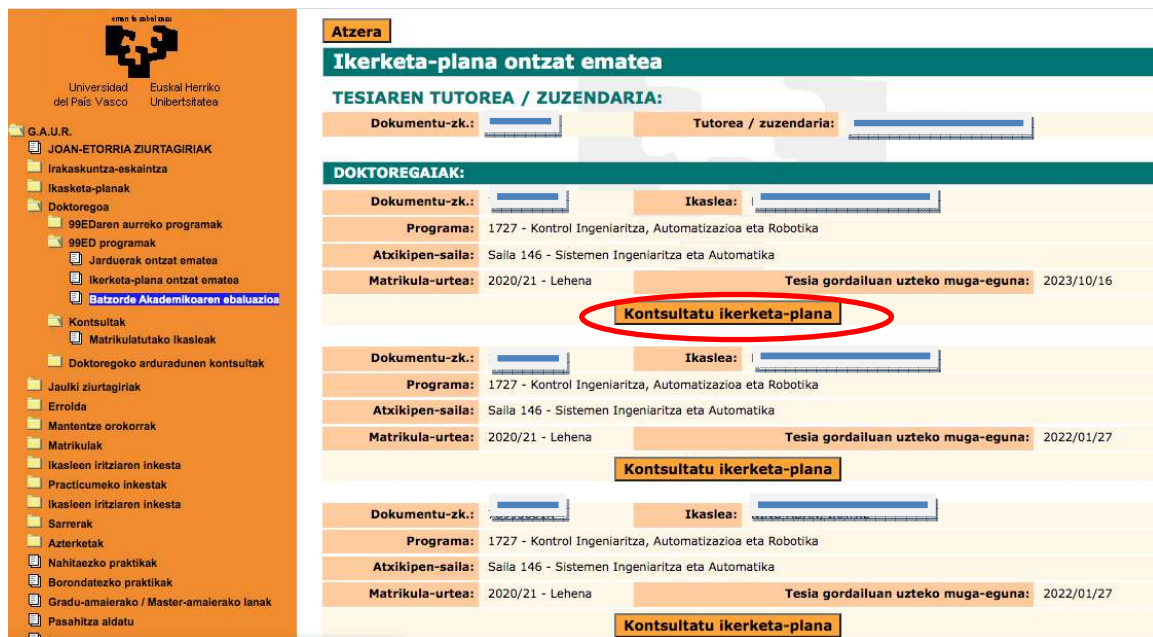


2. Hautatu "Ebaluazio-urtea" eta klikatu «Bilatu».

Matrikula urtea ebaluatu beharreko ikasturteari dagokio. Adibidez, ohiko ebaluazioa 2021eko urrian bada, matrikula urtea «2020/21» ebaluatu beharreko ikasturteari dagokio. Ohiko ebaluazioaren emaitza NEGATIBOA balitz, ezohiko ebaluazioan, nahiz eta hurrengo ikasturteko otsailean egingo litzatekeen (2022ko otsaila, aurreko adibidearekin jarraituz), hautatu beharreko **matrikula urteak «2020/21» izaten jarraitu beharko du**, ebaluatu beharreko ikasturtea baita.




- Zuzendaria zuzentzen ari den tesiei dagozkien doktoregoko ikasleak agertuko dira. Doktoregai bakoitzeko, zuzendariak oniritzia eman ahal izango dio ikerketa planari. Ikasleak igotako ikerketa planean sartzeko, "Ikerketa planaren oniritzia" klikatu beharko du.



**Atzera**

**Ikerketa-plana onizat ematea**

**TESIAREN TUTOREA / ZUZENDARIA:**

Dokumentu-zk.: [ ] Tutorea / zuzendaria: [ ]

**DOKTOREGAIK:**

Dokumentu-zk.: [ ] Ikaslea: [ ]

Programa: 1727 - Kontrol Ingeniaritza, Automatizazioa eta Robotika

Atxikipen-saila: Saila 146 - Sistemen Ingeniaritza eta Automatika

Matrikula-urtea: 2020/21 - Lehena Tesia gordailuan uzteko muga-eguna: 2023/10/16

**Konsultatu ikerketa-plana**

Dokumentu-zk.: [ ] Ikaslea: [ ]

Programa: 1727 - Kontrol Ingeniaritza, Automatizazioa eta Robotika

Atxikipen-saila: Saila 146 - Sistemen Ingeniaritza eta Automatika

Matrikula-urtea: 2020/21 - Lehena Tesia gordailuan uzteko muga-eguna: 2022/01/27

**Konsultatu ikerketa-plana**

Dokumentu-zk.: [ ] Ikaslea: [ ]

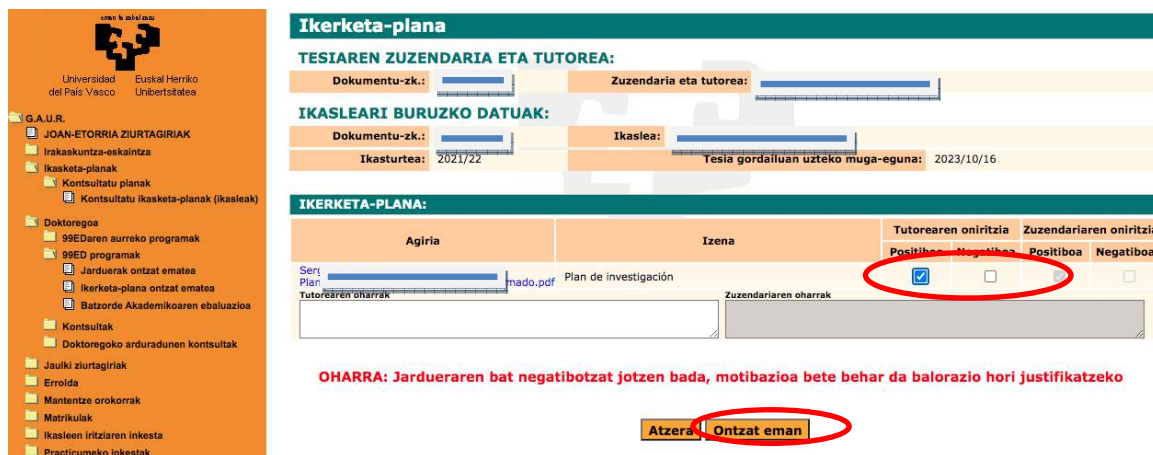
Programa: 1727 - Kontrol Ingeniaritza, Automatizazioa eta Robotika

Atxikipen-saila: Saila 146 - Sistemen Ingeniaritza eta Automatika

Matrikula-urtea: 2020/21 - Lehena Tesia gordailuan uzteko muga-eguna: 2022/01/27

**Konsultatu ikerketa-plana**

- Tutorea eta zuzendaria pertsona bera badira, tutorearen oniritzia dioen atalean baino ez du eman beharko ebaluazio positiboa edo negatiboa, eta automatikoki jasoko da ebaluazioa "zuzendariaren oniritzian".



**Ikerketa-plana**

**TESIAREN ZUZENDARIA ETA TUTOREA:**

Dokumentu-zk.: [ ] Zuzendaria eta tutorea: [ ]

**IKASLEARI BURUZKO DATUAK:**

Dokumentu-zk.: [ ] Ikaslea: [ ]

Ikasturtea: 2021/22 Tesia gordailuan uzteko muga-eguna: 2023/10/16

**IKERKETA-PLANA:**

Agiria	Izena	Tutorearen oniritzia		Zuzendariaren oniritzia	
		Positiboa	Negatiboa	Positiboa	Negatiboa
Sert	Plan de investigación	<input checked="" type="checkbox"/>	<input type="checkbox"/>	<input type="checkbox"/>	<input type="checkbox"/>

Tutorearen oharrak: [ ] Zuzendariaren oharrak: [ ]

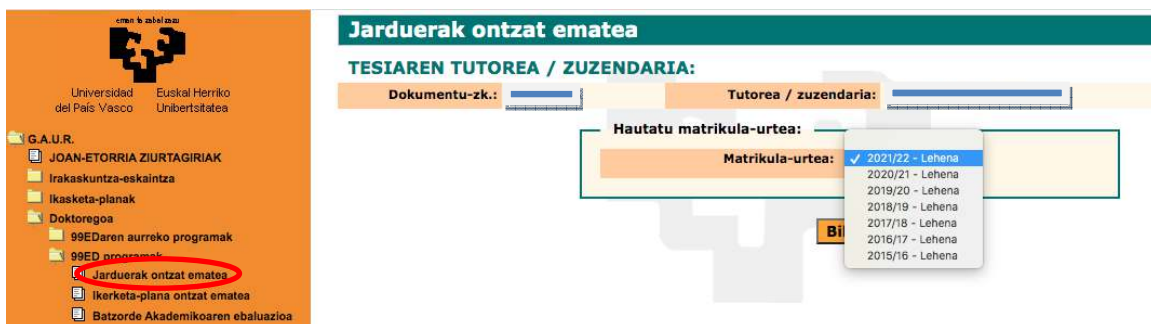
**OHARRA: Jardueraren bat negatibotzat jotzen bada, motibazioa bete behar da balorazio hori justifikatzeko**

**Atzera** **Ontzat eman**

Jardueren dokumentua:



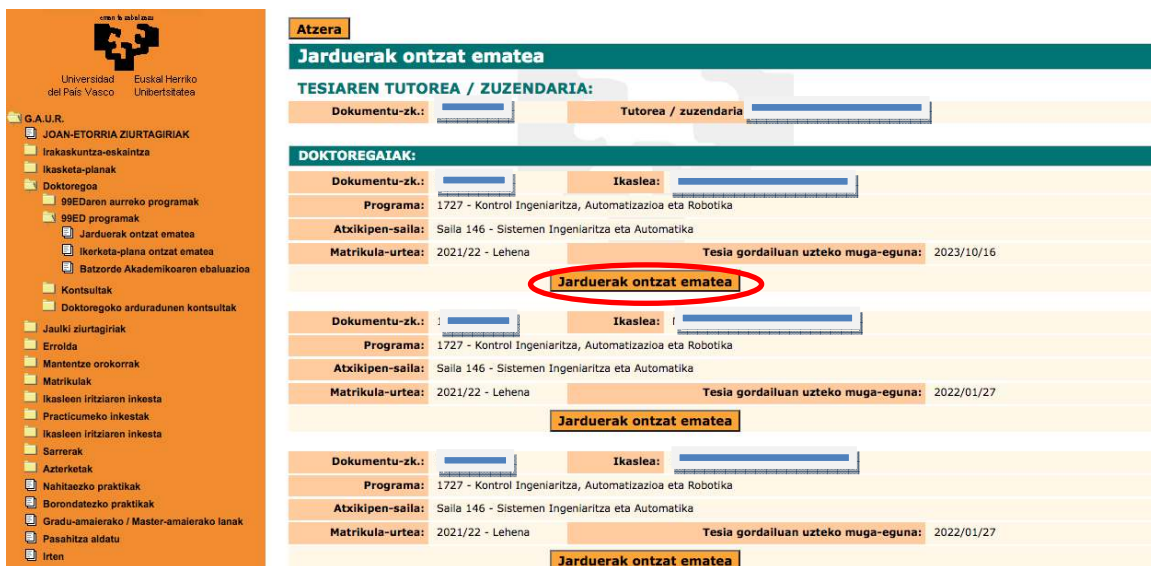
1. Klikatu "doktoregoa", "RD99 Programak", "Jardueren ontzat ematea"
2. Hautatu "Ebaluazio-urtea" eta klikatu «Bilatu». Matrikula urtea ebaluatu beharreko ikasturteari dagokio. Adibidez, ohiko ebaluazioa 2021eko urrian bada, matrikula urtea «2020/21» ikasturteari dagokio. Ohiko ebaluazioaren emaitza NEGATIBOA balitz, ezohiko ebaluazioan, nahiz eta hurrengo ikasturteko otsailean egingo litzatekeen (2022ko otsaila, aurreko adibidearekin jarraituz), hautatu beharreko matrikula urteak «2020/21» izaten jarraitu beharko du, ebaluatu beharreko ikasturtea baita.



**Jarduerak ontzat ematea**  
**TESIAREN TUTOREA / ZUZENDARIA:**  
 Dokumentu-zk.:  Tutorea / zuzendaria:   
 Hautatu matrikula-urtea:  
 Matrikula-urtea: 

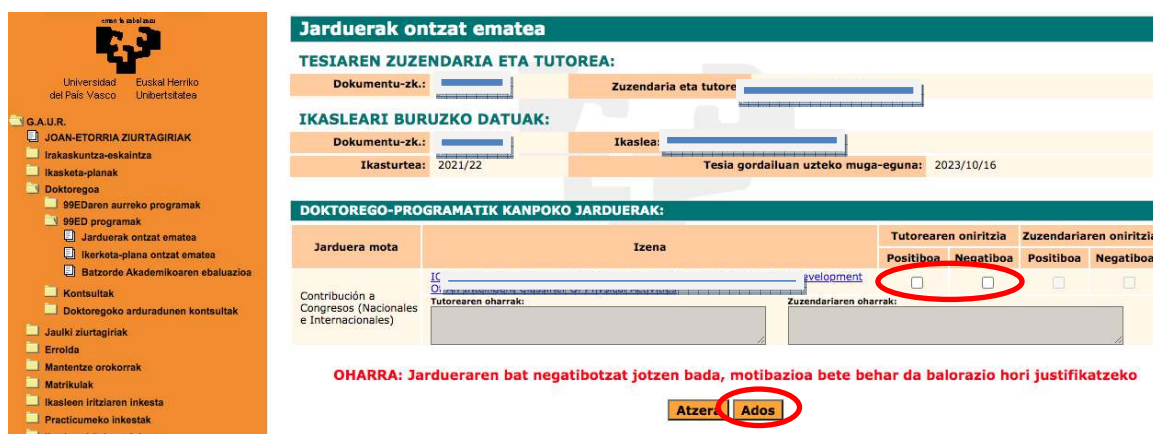
- 2021/22 - Lehena
- 2020/21 - Lehena
- 2019/20 - Lehena
- 2018/19 - Lehena
- 2017/18 - Lehena
- 2016/17 - Lehena
- 2015/16 - Lehena

3. Zuzendaria zuzentzen ari den tesiei dagozkien doktoregoko ikasleak agertuko dira. Doktoregai bakoitzeko, zuzendariak oniritzia eman ahal izango die jardueri. Ikasleak igotako jardueretara sartzeko, «Jarduerak ontzat ematea» sakatu beharko da.



**Atzera**  
**Jarduerak ontzat ematea**  
**TESIAREN TUTOREA / ZUZENDARIA:**  
 Dokumentu-zk.:  Tutorea / zuzendaria:   
**DOKTOREGAIAK:**  
 Dokumentu-zk.:  Ikaslea:   
 Programa: 1727 - Kontrol Ingeniaritza, Automatizazioa eta Robotika  
 Atxikipen-saila: Salla 146 - Sistemen Ingeniaritza eta Automatika  
 Matrikula-urtea: 2021/22 - Lehena Tesia gordailuan uzteko muga-eguna: 2023/10/16  
**Jarduerak ontzat ematea**  
 Dokumentu-zk.:  Ikaslea:   
 Programa: 1727 - Kontrol Ingeniaritza, Automatizazioa eta Robotika  
 Atxikipen-saila: Salla 146 - Sistemen Ingeniaritza eta Automatika  
 Matrikula-urtea: 2021/22 - Lehena Tesia gordailuan uzteko muga-eguna: 2022/01/27  
**Jarduerak ontzat ematea**  
 Dokumentu-zk.:  Ikaslea:   
 Programa: 1727 - Kontrol Ingeniaritza, Automatizazioa eta Robotika  
 Atxikipen-saila: Salla 146 - Sistemen Ingeniaritza eta Automatika  
 Matrikula-urtea: 2021/22 - Lehena Tesia gordailuan uzteko muga-eguna: 2022/01/27  
**Jarduerak ontzat ematea**

5. Tutorea eta zuzendaria pertsona bera badira, tutorearen oniritzia dioen atalean baino ez du eman behar ebaluazio positiboa edo negatiboa jarduerak bakoitzeko, eta automatikoki jasoko da ebaluazioa "zuzendariaren oniritzian".



### Aktak kontsultatzea ebaluazioaren ostean:

Ebaluazio prozesua amaitu ondoren, zuzendariak dagokion ikasturteko ebaluazio akta eskuratu ahal izango du, doktorego programaren arduradunak eta DOKE-ko idazkari akademikoak sinatu eta administrariak GAUR aplikaziora igotzen ondoren.

1. Klikatu "doktoregoa", "RD99 Programak", "Ikerketa-plana ontzat ematea" (edo "Jarduerak ontzat ematea").
2. Ebaluazioa egiteko egiten den bezala, hautatu matrikula-urtea eta klikatu «bilatu». Matrikula urtea da eskuratu nahi den aktari dagokion ikasturte akademikoa.
3. Hautatutako ikasturtean zuzendariak zuzendutako doktoregoko ikasleak agertuko dira. Doktoregai bakoitzeko, zuzendariak ebaluazioa kontsultatu ahal izango du. Horretarako, "Kontsultatu ikerketa-plana" klikatu behar duzu.



**Atzera**

**Ikerketa-plana ontzat ematea**

**TESIAREN TUTOREA / ZUZENDARIA:**

Dokumentu-zk.: 1      Tutorea / zuzendaria: [input field]

**DOKTOREGAIK:**

Dokumentu-zk.: [input field]      Ikaslea: [input field]

Programa: 1727 - Kontrol Ingeniaritza, Automatizazioa eta Robotika

Atxikipen-saila: Salla 146 - Sistemen Ingeniaritza eta Automatika

Matrikula-urtea: 2018/19 - Lehen      Tesia gordailuan uzteko muga-eguna: 2022/01/27

**Kontsultatu ikerketa-plana**

---

Dokumentu-zk.: [input field]      Ikaslea: [input field]


Programa: 1727 - Kontrol Ingeniaritza, Automatizazioa eta Robotika

Atxikipen-saila: Salla 146 - Sistemen Ingeniaritza eta Automatika

Matrikula-urtea: 2018/19 - Lehen      Tesia gordailuan uzteko muga-eguna: 2022/01/27

**Kontsultatu ikerketa-plana**

4. Akta ikusteko, sakatu «Ikusi ebaluazioa».



**Ikerketa-plana**

**TESIAREN ZUZENDARIA ETA TUTOREA:**

Dokumentu-zk.: [input field]      Zuzendaria eta tutorea: [input field]

**IKASLEARI BURUZKO DATUAK:**

Dokumentu-zk.: [input field]      Ikaslea: [input field]

Ikasurtea: 2018/19      Tesia gordailuan uzteko muga-eguna: 2022/01/27


**IKERKETA-PLANA:**

Agiria	Izena	Tutorearen oniritzia		Zuzendariaren oniritzia	
		Positiboa	Negatiboa	Positiboa	Negatiboa
Plan de Investigacion_final_2019-fusionado.pdf	[input field]	<input checked="" type="checkbox"/>	<input type="checkbox"/>	<input checked="" type="checkbox"/>	<input type="checkbox"/>

Tutorearen oharrak: [input field]      Zuzendariaren oharrak: [input field]

**Atzera**      **Ikusi ebaluazioa**

5. Pantaila honetan eskuragarri daude akta, ikerketa plana eta jardueren dokumentua.



**Batzerdearen ebaluazioa**

**TESIAREN ZUZENDARIA ETA TUTOREA:**

Nortasun-agiri zk.: [input field]      Zuzendaria eta tutorea: [input field]

**IKASLEARI BURUZKO DATUAK:**

Nortasun-agiri zk.: 16610407Z      Ikaslea: [input field]

Ikasurtea: [input field]      Tesia gordailuan uzteko muga-eguna: 2022/01/27

**Ebaluazioaren emaitzak:**

Agiri mota	Agiria
Ohiko delaidiaren akta	[input field] JA.pdf
JD Ohiko delaidia	Documento_Actividades_20180_20298_1.pdf
IP Ohiko delaidia	Plan de investigacion_final_2019-fusionado_20180_20298_1.pdf

**Atzera**